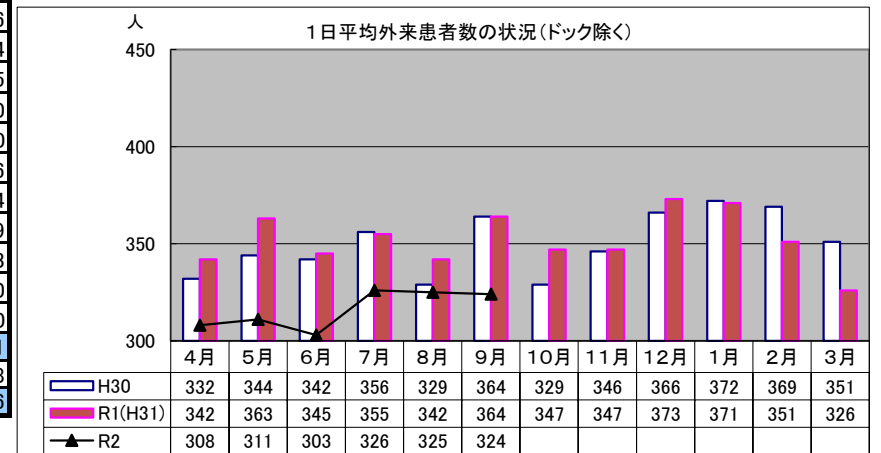
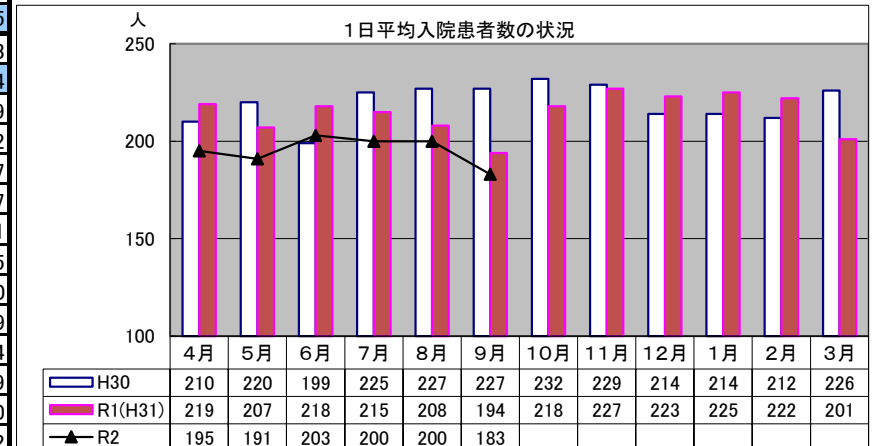
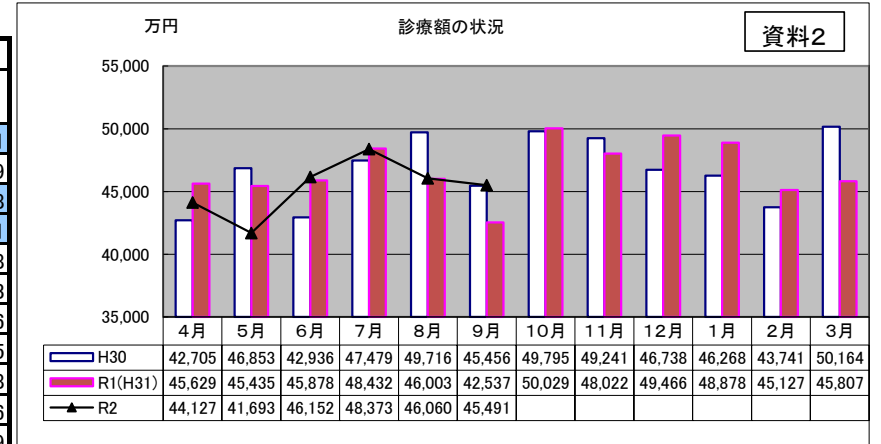


R2年度 (9月末現在)

収益的収支の状況

単位:千円

	当月分			累計(経理)		
	R2	R1(H31)	前年度比	R2	R1(H31)	前年度比
	E	F	E-F	G	H	G-H
<b>収</b>						
医業収益 a	460,961	433,570	27,391	2,965,218	3,049,569	△ 84,351
入院外来収益	449,145	424,187	24,958	2,686,604	2,762,753	△ 76,149
入院収益	324,447	292,296	32,151	1,926,119	1,967,107	△ 40,988
外来収益	124,698	131,891	△ 7,193	760,485	795,646	△ 35,161
その他医業収益	13,090	11,156	1,934	285,260	296,068	△ 10,808
うち他会計負担金	0	0	0	228,459	219,656	8,803
保険等査定減	△ 1,274	△ 1,773	499	△ 6,646	△ 9,252	2,606
医業外収益 b	191,144	193,153	△ 2,009	274,862	286,387	△ 11,525
うち一般会計繰入金	182,540	190,275	△ 7,735	254,081	270,619	△ 16,538
うち補助金	6,336	0	6,336	6,636	0	6,636
特別利益 c	0	0	0	591	970	△ 379
総収益 A (a + b + c)	652,105	626,723	25,382	3,240,671	3,336,926	△ 96,255
<b>入</b>						
医業費用 d	460,713	491,136	△ 30,423	2,901,355	2,922,348	△ 20,993
給与費	267,723	263,068	4,655	1,754,865	1,735,001	19,864
給料等	267,723	259,646	8,077	1,456,980	1,445,781	11,199
賞与	0	0	0	292,675	279,053	13,622
退職金	0	3,422	△ 3,422	5,210	10,167	△ 4,957
材料費	96,577	103,372	△ 6,795	599,063	604,360	△ 5,297
薬品費	54,722	66,157	△ 11,435	368,476	372,287	△ 3,811
診療材料費	41,009	36,149	4,860	224,487	226,692	△ 2,205
給食材料費	0	0	0	0	0	0
医療消耗備品費	846	1,066	△ 220	6,100	5,381	719
経費	74,471	102,789	△ 28,318	421,760	447,204	△ 25,444
光熱費	7,193	9,015	△ 1,822	39,599	42,588	△ 2,989
燃料費	3,370	3,434	△ 64	14,343	18,533	△ 4,190
修繕費	4,285	6,876	△ 2,591	22,920	20,468	2,452
委託料	47,202	71,400	△ 24,198	265,872	289,288	△ 23,416
賃借料	6,985	5,721	1,264	39,311	34,407	4,904
その他経費	5,436	6,343	△ 907	39,715	41,920	△ 2,205
減価償却費	19,925	20,975	△ 1,050	119,550	125,850	△ 6,300
資産減耗費	0	0	0	0	0	0
研究研修費	2,017	932	1,085	6,117	9,933	△ 3,816
医業外費用 e	20,891	22,132	△ 1,241	104,960	83,706	21,254
支払利息	1,976	2,476	△ 500	1,977	2,476	△ 499
消費税	16,515	17,256	△ 741	98,183	78,830	19,353
職員確保経費	2,400	2,400	0	4,800	2,400	2,400
特別損失 f	1	2	△ 1	4,104	3,264	840
総費用 B (d + e + f)	481,605	513,270	△ 31,665	3,010,419	3,009,318	1,101
医業収支 a-d	248	△ 57,566	57,814	63,863	127,221	△ 63,358
差引収支 A-B	170,500	113,453	57,047	230,252	327,608	△ 97,356
<b>費</b>						
<b>用</b>						



# 主な経営指標 (令和2年度)

## 入院

荒尾市民病院

	年度	4月	5月	6月	7月	8月	9月	10月	11月	12月	1月	2月	3月	計	平均
延べ患者数(人) 24時時点	30	6,276	6,820	5,947	6,948	7,011	6,787	7,166	6,867	6,623	6,607	5,931	6,990	79,973	6,664
	1(31)	6,546	6,387	6,514	6,661	6,432	5,820	6,758	6,788	6,907	6,967	6,412	6,218	78,410	6,534
	2	5,842	5,920	6,084	6,189	6,173	5,464							35,672	5,945
	前年比	△ 704	△ 467	△ 430	△ 472	△ 259	△ 356							△ 42,738	△ 589
1日平均 患者数(人) 24時時点	30	210	220	199	225	227	227	232	229	214	214	212	226		220
	1(31)	219	207	218	215	208	194	218	227	223	225	222	201		215
	2	195	191	203	200	200	183								195
	前年比	△ 24	△ 16	△ 15	△ 15	△ 8	△ 11								△ 20
病床利用率(%) 256床 (274床H22.6月迄)	30	81.7	85.9	77.4	87.6	88.3	88.4	90.3	89.4	83.5	83.3	82.7	88.1		85.6
	1(31)	85.2	80.5	84.8	83.9	81.0	75.8	85.2	88.4	87.0	87.8	86.4	78.4		83.7
	2	76.1	74.6	79.2	78.0	77.8	71.2								76.1
	前年比	△ 9.1	△ 5.9	△ 5.6	△ 5.9	△ 3.2	△ 4.6								△ 7.6
平均在院日数 (日) 単月:除外患者除く	30	15.4	15.3	13.4	14.7	15.6	14.8	15.9	16.3	15.2	16.8	15.7	15.8		15.4
	1(31)	15.1	15.1	16.1	15.4	14.5	13.6	15.1	16.8	15.9	18.3	16.4	15.0		15.6
	2	15.6	17.4	14.9	13.6	15.4	12.9								15.2
	前年比	0.5	2.3	△ 1.2	△ 1.8	0.9	△ 0.7								△ 0.4
診療単価(円) 自費除く	30	46,886	47,697	48,571	47,554	48,871	46,730	47,939	49,375	48,647	47,542	48,976	51,071		48,322
	1(31)	47,278	48,521	47,984	48,807	48,099	47,467	50,173	48,250	48,645	47,982	47,726	48,476		48,284
	2	50,375	48,492	51,898	52,959	51,813	56,166								51,951
	前年比	3,097	△ 29	3,914	4,152	3,714	8,699								3,667
新規入院 患者数(人)	30	335	356	329	388	369	368	375	360	317	335	311	367	4,210	351
	1(31)	342	353	337	348	355	350	376	351	330	347	316	322	4,127	344
	2	273	263	334	354	300	319							1,843	307
	前年比	△ 69	△ 90	△ 3	6	△ 55	△ 31							△ 2,284	△ 37
退院患者数(人)	30	323	363	348	346	377	376	359	345	385	303	306	355	4,186	349
	1(31)	373	332	335	365	365	346	349	340	364	307	343	339	4,158	347
	2	276	270	320	349	324	305							1,844	307
	前年比	△ 97	△ 62	△ 15	△ 16	△ 41	△ 41							△ 2,314	△ 40

## 外来

	年度	4月	5月	6月	7月	8月	9月	10月	11月	12月	1月	2月	3月	計	平均
延べ患者数(人) ドック除く	30	6,621	7,218	7,171	7,460	7,563	6,543	7,217	7,256	6,949	7,064	6,996	7,001	85,059	7,088
	1(31)	6,834	6,885	6,883	7,800	7,179	6,898	7,273	6,925	7,441	7,042	6,309	6,829	84,298	7,025
	2	6,465	5,594	6,649	6,827	6,482	6,480							38,497	6,416
	前年比	△ 369	△ 1,291	△ 234	△ 973	△ 697	△ 418							△ 45,801	△ 609
稼働日数(日)	30	20	21	21	21	23	18	22	21	19	19	19	20	244	20
	1(31)	20	19	20	22	21	19	21	20	20	19	18	21	240	20
	2	21	18	22	21	20	20							122	20
	前年比	1	△ 1	2	△ 1	△ 1	1							△ 118	0
1日平均 患者数(人)	30	332	344	342	356	329	364	329	346	366	372	369	351		349
	1(31)	342	363	345	355	342	364	347	347	373	371	351	326		352
	2	308	311	303	326	325	324								317
	前年比	△ 34	△ 52	△ 42	△ 29	△ 17	△ 40								△ 35
診療単価(円) 自費除く	30	17,755	17,406	17,238	17,149	17,996	18,322	19,012	18,800	18,199	18,995	18,860	18,073		18,150
	1(31)	18,902	18,640	18,907	18,128	18,540	19,235	19,759	19,681	18,944	19,847	20,428	20,532		19,295
	2	20,584	20,873	19,427	20,139	19,125	20,199								20,058
	前年比	1,682	2,233	520	2,011	585	964								763