

# ごみ出しルール読本


令和2年  
8月改訂  
保存版

ごみを出す前に  
分別しよう！

生ごみは必ず  
水切りしようね！



ルールを守って  
荒尾を  
きれいなまちに！



荒尾市マスコットキャラクター  
「マジックキー」

## 目次

### ページ

- |  |                                       |
|--|---------------------------------------|
| 1. ごみの出し方  | 18. 市では収集しないごみ                        |
| 3. 燃えるごみの出し方   | 19. 家電リサイクル法対象6品<br>目について             |
| 4. 燃えないごみの出し方<br>袋に入らないごみを出す場合                                   | 20. 臨時ごみ・ボランティア清掃ごみ                   |
| 5. 有害ごみの出し方<br>違反ごみについて  | 21. 紙おむつシール                           |
| 6. 粗大ごみの出し方  | 22. 燃えるごみ・燃えないごみ・粗大ごみ<br>を施設に直接持ち込む時は |
| 7. 事業所から出るごみ   | 23. 資源物をリサイクルセンターに<br>直接持ち込む時は        |
| 8. リサイクルの出し方<br>ペットボトル、トレイ、紙類<br>空き缶類、空きびん類<br>小型家電製品、古金物類<br>布類 | 24. ごみ分別表                             |
|  | 37. ごみはひと手間で減量できます                    |
|  | 38. 問い合わせ一覧                           |

# ごみの出し方のお願い

## 基本的なルール

- ごみの種類ごとにきちんと分別して、決められた場所に出してください。
- 燃えるごみと燃えないごみは**指定ごみ袋(有料)**に入れて出してください。
- 有害ごみは**透明ごみ袋**に入れて出してください。(透明レジ袋可)
- 資源ごみは**透明ごみ袋**に入れて出してください。(透明レジ袋可)  
(新聞紙、ダンボールなどの紙類はひもでしばって出してください。)  
(出す場所が分からない場合は、荒尾市役所環境保全課にお問い合わせください。)
- ごみを出す日は、**ごみ・リサイクル年間カレンダー**で収集日を確認のうえ、決められた時間に出してください。
- 野良犬・野良猫の死骸は**清掃事務所**に連絡してください。

**燃えるごみ・燃えないごみ・有害ごみは、決められた日の**

**午前 8 時30分**までに出してください。

**資源ごみは、決められた日の**

**午前 7 時30分**から**午前 8 時30分**までに出してください。

(注意) ごみの収集時間は、ごみの量などの影響で大幅にずれる場合があります。  
必ず決められた時間までに出してください。



- 袋の結び目をしっかり結んでください。
  - 燃えるごみ、燃えないごみは、指定ごみ袋に入れて、結べる大きさにして出してください。
  - 布団やじゅうたん(カーペット)は、四方の長さを80cm以下に切ってから出してください。
- ※丸めて指定ごみ袋に入れても収集できません。そのまま出すと機械の故障の原因になりますので、おやめください。



- 燃えるごみ、燃えないごみ、有害ごみを出すときに、ポリバケツなどの容器に入れて出すのはおやめください。
- 自宅の敷地内にごみを出しても収集しません。必ず、道路沿い、または決められた収集場所に出してください。

# 指定ごみ袋の種類

## 家庭用 (1組10枚入り)



大 (45 l)



中 (30 l)



小 (15 l)



特小 (8 l)

## 事業者用 (1組10枚入り)




大 (45 l)



小 (15 l)

## 粗大ごみ排出用シール



荒尾市



指定ごみ袋取扱店

## 指定ごみ袋・粗大ごみシールの購入について

指定ごみ袋・粗大ごみシールは、市内のコンビニ、スーパーマーケット、ホームセンター、小売店でご購入ください。店頭はこの看板が表示してある販売店で。

販売店が分からない場合は環境保全課までお問い合わせください。TEL63 - 1370

※清掃事務所、環境保全課の窓口では販売していません。

# 燃えるごみの出し方

## 主な品目




生ごみ



靴・サンダル



まくら・ぬいぐるみ



紙おむつ



かばん




プラスチック製品



落ち葉・草



ゴムホース  
ロープ



ビニールシート  
園芸用ネット

※80cm以下に切り、指定ごみ袋に入る大きさにして下さい。

## 出し方

家庭のごみ・・・**緑色**の指定袋  
事業者のごみ・・・**オレンジ**の指定袋

きちんと分別をして、ごみがこぼれないように袋をしっかりと結び、決められた日時・場所に出してください。

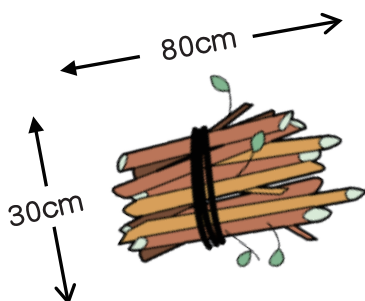
(事業所のごみについては7ページを参照)

## ごみを出すときの基本ルール

1. ポリバケツ等に入れて出さないでください。
2. ビニールシート・毛布などをかぶせて出さないでください。

## 剪定枝は1回2束まで無料で収集

(注意) リレーセンターに直接持ち込まれる時は有料になります。



RDFセンターでの処理ができませんので、枝木の直径が10cm以下、長さが80cm以下の状態で、1束の直径を30cm以下にして出してください。



※草、花、枯葉等は指定ごみ袋に入れて、しっかりと結んで出して下さい。

## ！ 注意すること

布団やじゅうたん(カーペット)は折りたたんで指定ごみ袋に入れても収集しません。粗大ごみに出してください。(長さを80cm四方以下に切って指定ごみ袋に入れれば、燃えるごみに出すことができます。)

# 燃えないごみの出し方

## 主な品目



## 出し方

家庭のごみ・・・**緑色**の指定袋  
事業者のごみ・・・**オレンジ**の指定袋

きちんと分別をして、ごみがこぼれないように袋をしっかりと結び、決められた日時・場所に出してください。

(事業所のごみについては7ページを参照)

## 指定ごみ袋(大)に入らない長いものをごみに出す場合

指定ごみ袋(大)に入らないものは、基本的に粗大ごみとなりますが、以下の品は指定ごみ袋からはみだしても出せます。



(ごみ分別表も参照)

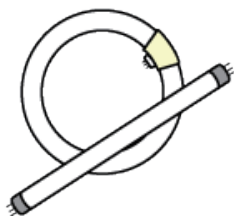
●ほうき、竹刀・木刀等 → 燃えるごみ

●ゴルフクラブ等 → 燃えないごみ

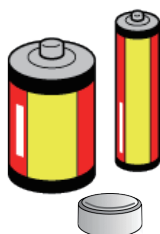
指定ごみ袋(大)の中に入れて、しっかりと結んで出してください。  
品目や出し方など、詳しくは24ページ以降のごみ分別表をご参照ください。

# 有害ごみの出し方

## 主な品目



蛍光管



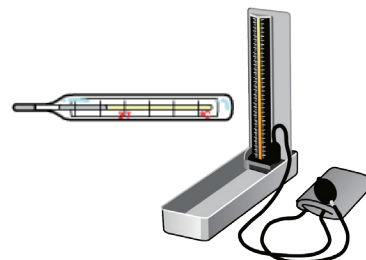
電池



モバイルバッテリー



ライター



水銀体温計  
水銀血圧計

## 出し方

それぞれ種類ごとに透明ビニール袋に入れて、「燃えないごみ」の日に決められた場所に出してください。

(注意) 蛍光管は1回に出せるのは、5本までです。

(事業所から出る有害ごみは収集しません。詳しくは7ページを参照。)

## ! 違反ごみについて

違反ごみが出ている場合、そのごみは収集しません。右の違反シールを貼ってお知らせしますので、正しく分別して次回の収集日に出してください。

- 指定されたごみ袋以外で出ている場合
- 分別されていない場合
- 収集日が違う場合
- 資源物が混入している場合
- 粗大ごみシールが貼られていない場合など

収集できません	
出された人は、お持ち帰りください。	
<input type="checkbox"/>	指定ごみ袋で出してください。
<input type="checkbox"/>	燃えるごみの日に出してください。
<input type="checkbox"/>	燃えないごみの日に出してください。
<input type="checkbox"/>	リサイクルの日にステーションへ出してください。
<input type="checkbox"/>	粗大ごみになります。清掃事務所(☎62-0671)へ電話してください。
<input type="checkbox"/>	きちんと分別して出してください。
<input type="checkbox"/>	
荒尾市	年 月 日
連絡先 リレーセンター 62-0647	

# 粗大ごみの出し方

粗大ごみとは、基本的に指定ごみ袋の大袋(45ℓ)に入らない大きさのものです。  
(基準:縦、横、高さ3辺の長さの和が4m未満、重さが60kg未満のもの)

申し込みにより戸別に収集します。(※1日に3品まで出せます。)

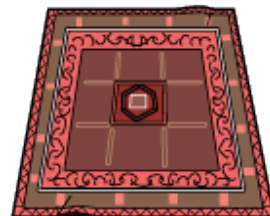
## 主な品目




布団(2枚で一組)



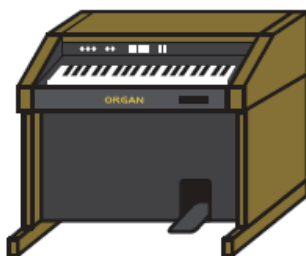
タンス



じゅうたん(カーペット)



ソファ



オルガン



ベビーカー・チャイルドシート

TEL 62-0671

FAX 62-0672

電話受付時間

平日(年末年始・土・日・祝日を除く)  
午前8時30分～12時00分  
午後1時00分～4時30分  
※搬入受付は午後3時までです。

## 出し方

- ①粗大ごみ受付へ電話予約をしてください。(FAXでも受付します。)
- ②粗大ごみ受付では、次のことをお尋ねしますので正確にお答えください。  
●排出品目 ●数量 ●氏名 ●住所 ●電話番号 など
- ③粗大ごみを出す場所や収集日を決め、受付番号と併せてお知らせします。
- ④粗大ごみシールを「指定ごみ袋等取扱店」で購入し、申し込んだ粗大ごみシールを1品ごとに貼って、受付番号を記入して出してください。  
※粗大ごみシールを貼って、リレーセンターに直接持ち込むこともできます。  
※粗大ごみシールは市内の取扱店で販売しています。  
(清掃事務所、環境保全課の窓口では販売していません。)

## ! 注意すること

- 申込品目以外のごみは、出さないでください。
- 粗大ごみを出す場所は、基本的に自宅近くの公道上ですが、収集車両が通れない場所については、持ち出しをお願いすることがあります。
- タンスなどを出す際に、中に物を入れないようにしてください。



# 事業所から出るごみ

事業系廃棄物は事業者の責任で適正に処理してください。

原則として、事業所から出るごみは事業者自らの責任で適正に処理することが、法律で定められています。

(廃棄物の処理及び清掃に関する法律 第3条第1項)

商店・事務所・飲食店等の事業活動により発生した事業系ごみは、自ら直接施設に持ち込まれるか、又は荒尾市が許可した「一般廃棄物収集運搬許可業者」に、収集をご依頼ください。(有料)

また、事業系一般廃棄物(燃えるごみ・燃えないごみ)については、1日の平均排出量が10kg未満の場合、条件が合えば、事業者用指定ごみ袋を使用して、市で収集することもできます。

排出方法や一般廃棄物収集運搬許可業者についての詳しい内容については、下記の環境保全課までお問い合わせください。



○燃えるごみの搬入先・・・リレーセンター東宮内

○燃えないごみの搬入先・・・金山最終処分場

○資源ごみの搬入先・・・荒尾リサイクルセンター

※事業所から出る粗大ごみの収集、搬入受け入れはできません。

**!** 注意すること

産業廃棄物は原則として市の処理施設には搬入できません。

詳しくは  
**環境保全課 TEL 63-1370 へ**



# リサイクル(資源物)の出し方

1. リサイクルの回収は、毎月1回です。お住まいの地域によって、回収の日程が変更になる場合がありますので、必ず「ごみ・リサイクル年間カレンダー」を確認してください。
2. お住まいの地域ごとに決められたリサイクルステーションに出してください。
3. 決められた日の

**午前7時30分 から 午前8時30分 までに**

決められた場所に出してください。

※指定ごみ袋を使用する必要はありません。透明の袋に入れるか、紐などで縛って出してください。

※台風などで風が強い場合は、飛散しやすいペットボトル・トレイは出さないでください。

※臨時で資源ごみを出す場合、荒尾リサイクルセンターに自己搬入することもできます。(23ページを参照)

詳しくは

**環境保全課 TEL 63-1370 へ**

## リサイクル目次

・ペットボトル	9ページ
・トレイ	10ページ
・紙類	11ページ
・空き缶類	13ページ
・空きびん類	14ページ
・小型家電製品	15ページ
・古金物類	16ページ
・布類	17ページ

# ペットボトル

## 出し方

1. リサイクルを示す **PET** マークがついているか確認してください。
2. 中に入った異物や、ふた(キャップ) ラベルを取り除き、水で軽くすすいでください。
3. 透明袋に入れて出してください。



ふた(キャップ)、ラベルは燃えるごみ



水ですすいで

## リサイクルしていないもの

(燃えるごみに出してください)



食用油のボトル



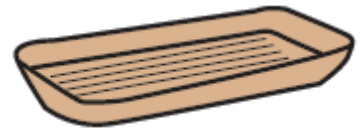
洗剤容器など




マヨネーズ容器など

# トレイ

肉や魚・野菜・果物・惣菜用に  
使われた **発泡スチロール製** の容器  
のみをリサイクルに出してください。  
白色・有色どちらでも回収します。



有色トレイ



白色トレイ

## 出し方

1. トレイに付着しているテープやラップは  
取り除いてください。
2. 水洗いして汚れをよく落としてください。
3. 透明袋に入れて出してください。

※ 汚れが落ちない場合や工作物などに使用したものは、指定ごみ袋の連絡  
記入欄に(例)「リサイクルにならないものが入っています。」などと記入して、  
燃えるごみに出してください。

## リサイクルしていないもの

(燃えるごみに出してください)



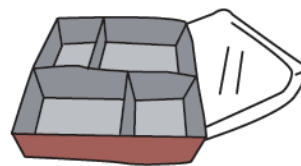
納豆容器



カップめん容器



豆腐容器



弁当容器



タマゴパック  
(紙製含む)

# 紙類

雨の日には出さないでください  
(濡れるとリサイクルできません。)

紙類は**5種類**に分けて回収しています。

○適量を**ひもで十文字**にしばって出してください。


○結末に、**ガムテープ(粘着テープ)**は使用しないでください。

## 1. 新聞紙

広告紙(チラシ)は当初から新聞に折り込まれていたものに限りです。

### ! 注意すること

油などで汚れたものは、指定ごみ袋の連絡記入欄に、(例)「油で汚れた紙が入っています」などと記入して燃えるごみに出してください。



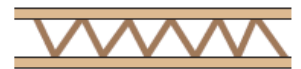
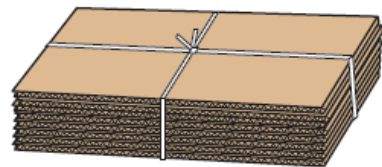
(厚さ20cm位)

## 2. ダンボール

ダンボールとは、紙と紙の間に波状の紙がはさんであるものを言います。

### ! 注意すること

ダンボールについている粘着テープは取り除いて出してください



ダンボール

## 3. 雑誌(本・週刊誌・カタログ等)

「雑誌」の区分に該当するものは、週刊誌やコミック(漫画本)、書籍などを言います。

### ! 注意すること


ビニールがはってあるものなどは燃えるごみに出してください。

ビニールの袋に入ったもの(メール便など)はビニールを取って出してください。



## 4. 紙パック

500ml以上の牛乳・ジュースなどの飲料用紙パックが対象です。中を水洗いしてよく乾燥させ、開いてひもでしばってください。500ml未満のものは燃えるごみへ出してください。



### ! 注意すること

裏に、アルミがはってあるものは燃えるごみに出してください。工作等に使用したものは、指定ごみ袋の連絡記入欄に(例)「汚れた紙パックが入っています」などと記入し、燃えるごみに出してください。

## 5. その他の紙類

名刺サイズ以上の大きさならリサイクルできます。



### ! 注意すること

小さい紙は、紙袋の中に入れるかひもなどでしばって、まとめて出してください。紙のシュレッダーくずはリサイクルできます。(シュレッダーくずの中に、下のリサイクルしていないものは混ぜないでください。)

## リサイクルしていないもの

(燃えるごみに出してください)



# 空き缶類

飲み物の入った缶（アルミ缶・スチール缶）だけでなく、スプレー缶、お菓子の缶などもリサイクルに出してください。



ジュースや  
ビールの缶



お菓子の缶



スプレー缶  
（穴を開けて）



缶づめの空き缶  
（ふたも含む）

## 出し方

1. 使い切って軽く水洗いしてください。
2. 中に混入している異物（タバコの吸殻など）は取り除いてください。
3. 透明袋に入れて出してください。

## ！ 注意すること

**スプレー缶・カセットボンベは使い切って穴を開けてください。**

施設で処理する時に、火災を引き起こす原因になります。

中身を使い切って、火の気のない風通しのよい場所で穴を開けてから出してください。  
（市販の穴あけ器を利用すると便利です。）

## リサイクルしていないもの



ガスボンベ



消火器

販売店か、専門の処理業者に処分を依頼してください。

# 空きびん類

びん類は、生きびん類（リターナブルびん）と  
駄びん類（ワンウェイびん）の2種類を回収します。

## リターナブルびん

（使用済みになった後も洗って何度も使用）



酒・醤油などのびん  
※一升びん（1.8ℓ）以外は  
ワンウェイびんへ



ビールびん

## ワンウェイびん

（使用済みになった後に碎いてリサイクル）



ドレッシングのびん



ウイスキーびん



お酢などのびん



ジャムなどのびん



ワインなどの  
びん



果実酒や  
漬物のびん

## 出し方

1. プラスチックやコルクのふた（キャップ）は燃えるごみへ出してください。  
金属のふた（キャップ）はリサイクル（空き缶類と一緒に）へ出してください。
2. 使い切って軽く水洗いしてください。
3. 透明の袋に入れて出してください。

## ！ 注意すること

- びんが汚れたまま出さないでください。
- 中身が入ったまま出さないでください。
- タバコの吸い殻などの異物を入れないでください。

## リサイクルしていないもの

（燃えないごみに）  
出してください



化粧びん



耐熱ガラス



哺乳びん




コップ（ガラス）



農薬びん



花びん



板ガラス・割れたびん

# 小型家電製品

家庭から出る家電製品（電池及び電気で動くもの）及びその付属品




パソコン



携帯電話



電卓



デジタルカメラ



ゲーム機



時計




照明機器



掃除機



扇風機



コード類

○コード類だけでも出せます。

○パソコン、携帯電話は個人情報の取り扱いにご注意ください。  
(中のデータは消去してから出してください。)

※情報漏洩等の責任は負いかねます。

(個人情報は消去してください。ご心配の方は直接メーカーへお問い合わせ下さい。)

## 出し方

1. コード類は切って、本体から外してください。
2. 電池・蛍光管は有害ごみへ出してください。  
(5ページを参照してください。)
3. 透明の袋に入れて出してください。  
(袋に入らないものは、そのまま出してください。)

※取り外したコード類も一緒に袋に入れてください。

取り外しが難しい場合は、本体に巻きつけるなどして出してください。



## ！ 注意すること

リサイクルに出せるのは、1人で持ち運びできる程度の大きさの物までです。  
それより大きな物は、粗大ごみに出してください。



## リサイクルしていないもの



テレビ



冷蔵庫・冷凍庫



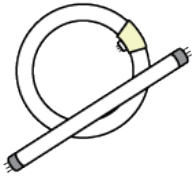
洗濯機



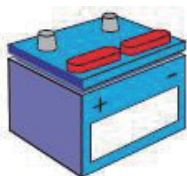
衣類乾燥機



エアコン



蛍光管



バッテリー



マッサージチェア



電気カーペット



電気毛布



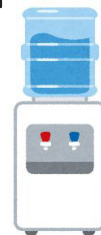
オーディオスピーカー



カラオケ機器



除湿器・冷水器などで  
フロンガスを使用している物



※テレビ(液晶・プラズマ・ブラウン管)、冷蔵庫・冷凍庫、洗濯機、衣類乾燥機、エアコンの処分方法については19ページを参照。

## 古金物類

家庭から出る金属類(金属が使用されている製品)は、リサイクルに出してください。



やかん・なべ  
(ガラスの鍋蓋は不燃ごみへ)



自転車



スプーン  
フォーク



ガステーブル



石油ストーブ  
(灯油・電池を抜く)

## リサイクルしていないもの


(燃えないごみに)  
出してください。



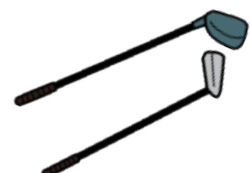
包丁・ナイフ



はさみ・剪定ばさみ



カッター・かみそり



ゴルフクラブ

# 布類

雨の日には出さないでください  
(濡れるとリサイクルできません。)



衣類・靴下・下着



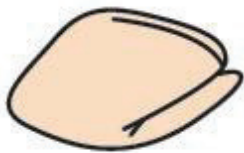
毛糸の衣類  
(セーター・マフラー)



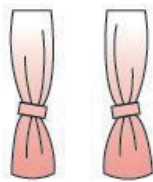
帽子



タオルケット



毛布



カーテン



ネクタイ



着物

## 出し方


1. 家庭から出る衣類、古布を出してください。
2. 中古衣類・ウエスとして再利用されますので、洗って出してください。
3. 透明袋に入れて出してください。

## ！ 注意すること

- ペットの敷物などに使用して汚れたものはリサイクルできません。  
一辺の長さを80cm以下に切って、燃えるごみに出してください。
- 中に羽毛・綿が入っているものは、大きさによって、燃えるごみ・粗大ごみに出してください。

## リサイクルしていないもの

※出し方は、24ページ以降のごみ分別表をご参照ください。



座布団




ぬいぐるみ



ダウンジャケット



革製衣類




毛糸



ビニール雨合羽



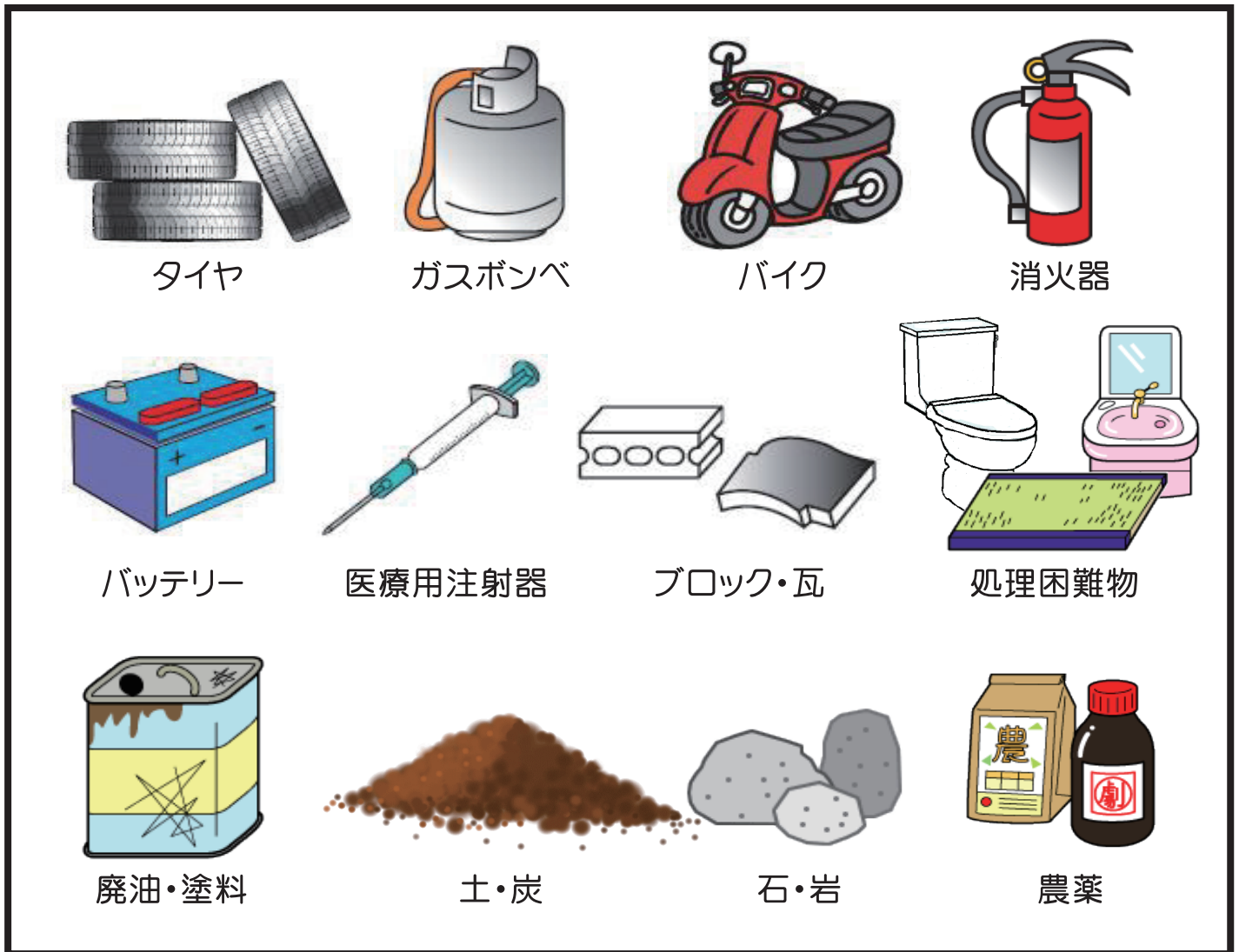
布団



じゅうたん(カーペット)

# 市では収集及び処理しないごみ

市の施設で処理することができない品物(処理困難物)や、法律に定めてあるものは、市では収集しません。販売店や専門の処理業者に依頼してください。



- 【塗料・シンナー・廃油・農薬・石油等】の中身を適正に処理し、缶はリサイクル、ピンは不燃物。その他爆発や火災の原因となる危険なものは収集しません。
- 【農業用廃ビニール・農薬・農機具等】の処理は農協(JA)や販売店にご相談ください。
- 【コンクリート破片・瓦・スレート・家屋・小屋の建築廃材】は、持ち込んでも処理できませんので、産業廃棄物処理業者に処理を依頼してください。
- 【バッテリー・ポリ浴槽・太陽熱温水器・浄化槽・設備機器・自動車及び部品・FRP製品等】は市では処理できませんので、販売店や専門業者に処理を依頼してください。

**石油類・農薬等の危険物は絶対に道路側溝や下水道等に流さないでください!!**

詳しくは **清掃事務所 TEL 62-0647** へ

# 家電リサイクル法対象 6 品目のリサイクルの方法

家電リサイクル法により、テレビ(液晶・プラズマ・ブラウン管)、冷蔵庫・冷凍庫(冷温庫)、洗濯機、衣類乾燥機、エアコンは、リサイクルが義務付けられており、リサイクル料金がかかります。

市の施設および荒尾リサイクルセンターでの引取りができませんので、廃棄する場合は下記の方法により処理してください。



## 廃棄方法

① 買い替えをする場合	買い替えするお店に、引取りを依頼する。
② 処分する場合	廃棄する家電を購入した販売店に、引取り依頼する。
③ 処分する場合 (個人で持ち込む場合)	1 郵便局で家電リサイクル券を購入する。
	2 廃棄する家電にリサイクル券を貼り付ける。
	3 指定引取り場所へ運搬する。
※詳しくは(一財)家電製品協会 家電リサイクル券センターへお問い合わせください。	

※リサイクル料金は、各メーカーにより異なることがあります。  
各メーカーまたは、(一財)家電製品協会家電リサイクル券センター  
(TEL 0 1 2 0 - 3 1 9 6 4 0)  
(<https://www.rkc.aeha.or.jp/>)  
までお問い合わせください。

## 指定引取場所

会社名	住所	電話番号
白石自動車(有)	大牟田市新開町3-48	0944-52-3366
久留米運送(株)大牟田店	大牟田市四山町80-30	0944-57-2151
九州産交運輸(株)熊本センター	上益城郡益城町平田字深迫2526	096-388-2731
熊本新明産業(株)	熊本市南区南高江3丁目3番53号	096-357-1773

※持ち込まれる際は、事前にお電話でご確認ください。

※持ち込みが困難な場合は、市内の家電量販店にお問い合わせください。

## 臨時ごみ

引っ越しなどでごみが多量にある場合は、市では収集しませんので、自分で直接持ち込まれるか市が許可した業者に依頼してください。資源物も同様です。(不明な点は下記の連絡先にお問い合わせください。)

### ①施設への持ち込みについて

→ **清掃事務所** TEL 62-0647 FAX 62-0672

### ②業者に依頼する場合

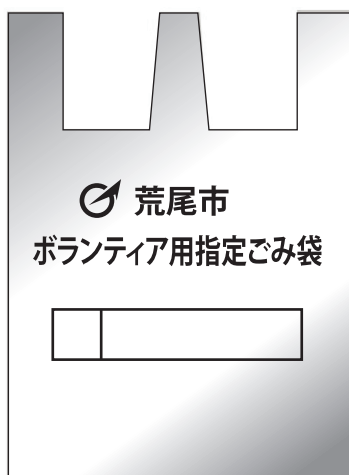
→ **環境保全課** TEL 63-1370 FAX 63-1376

## ボランティア清掃ごみ


**ボランティア清掃ごみ**とは、公共の場所(道路、河川、公園など)の清掃活動に伴って出るごみです。(自宅の敷地内など公共の場所以外から出るごみは該当しません。)市民の皆さんや団体(市民団体、企業など)がボランティア清掃を実施されるときは、ボランティア袋・ボランティア清掃シールを使用してください。環境保全課にて無料で配付します。

また、ボランティア清掃で出たごみを通常収集する路線以外に集められた場合は必ず環境保全課にご連絡ください。

**環境保全課 TEL 63-1370 へ**



ボランティア用指定ごみ袋

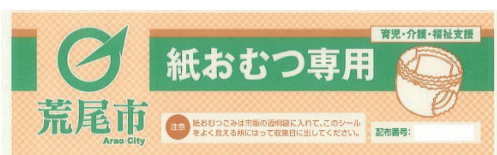


ボランティア清掃シール

## 紙おむつシール

1歳未満の乳児(荒尾市に住民票を有する方のみ)や、荒尾市家庭介護用品給付事業の紙おむつ給付対象者及び荒尾市日常生活用具給付事業の紙おむつ支給を受けている方は、申請により紙おむつ専用シールを配布しています。

汚物を取り除いた紙おむつを市販の透明袋に入れて、シールを貼って**燃えるごみの日**に出してください。



- 1歳未満の乳児の方  
紙おむつシール交付申請書を市民課に提出してください。
- 介護用品給付紙おむつ給付対象者、日常生活用具給付紙おむつ給付対象者については福祉事務所にお問い合わせください。

## 不法投棄は犯罪です!!

廃棄物をみだりに捨てることは、法律で禁止されています。

これに違反した者は、5年以下の懲役もしくは1千万円以下の罰金に処され、又は併科されます。

※法人にあっては、3億円以下の罰金に処されます。

土地所有者、管理者の方は不法投棄に巻き込まれないよう、土地の適切な管理をお願いします。

## 野焼きは禁止されています!!

廃棄物の野外焼却(野焼き)は、廃棄物処理法で禁止されています。

(例外規定もありますが、近所迷惑になった場合)などは、法令違反とみなされる場合もあります。



# 燃えるごみ・燃えないごみ・粗大ごみを施設に直接持ち込む時は

1. 燃えるごみ・燃えないごみは分別をして指定ごみ袋に入れてください。分別されていないごみの受け入れはできません。
2. 粗大ごみの持込みの際には、「粗大ごみ排出用シール」を貼って、リレーセンターに持ち込んでください。
3. 受付で搬入届用紙に必要事項を記入していただきます。

※有料指定ごみ袋で搬入が出来ない場合は、従量制(10kg単位で計量)による手数料支払いになります。従量制の場合も、指定ごみ袋に入る大きさでなければ受入できません。(手数料については、下記施設にお問い合わせください。)

※施設職員の指示に従わないときは、受入をお断りする場合があります。

※剪定枝等は、枝木の直径が10cm以下、長さ80cm以下の状態にして搬入してください。

※事業所の粗大ごみは搬入できません。

## 燃えるごみ・粗大ごみ

**リレーセンター東宮内** 荒尾市宮内1304番地 1 TEL 62-0647



搬入に支障のある車両は受入不可

### 搬入受付時間

午前9時～12時

午後1時～3時

土・日・祝日・年末年始は休みです。

## 燃えないごみ

**金山最終処分場** 荒尾市金山1971番地 TEL 68-5750



搬入に支障のある車両は受入不可

### 搬入受付時間

午前9時～12時

午後1時～3時

土・日・祝日・年末年始は休みです。

# 資源物をリサイクルセンター に直接持ち込む時は

1. 必ず分別して、透明袋に入れてください。  
分別して種類ごとに入れるか、縛るなどまとめてください。  
指定品目以外や分別されていない場合は、受入れをお断りする場合があります。
2. 受付で、住所・氏名・電話番号などを記入していただきます。
3. 荷降ろしの場所を説明しますので、指定された場所に降ろしてください。

## 荒尾リサイクルセンター

(株)荒尾リサイクル 荒尾市高浜613番地1 TEL 68-7172



### 受付時間

午前8時30分～12時

午後1時～4時30分

日・年末年始は休みです。

月～土まで。祝日も受付可。

※年末・年始・祝日等で受付日に変更になる場合があります。  
詳しくは、ごみ・リサイクル年間カレンダーを参照してください。

## MEMO

---

---

---

---

---

---

---

---

---

---



## ごみの分別表

	品 目	区 分	出し方のポイント
<b>あ</b>	アイロン	リサイクル	
	アイロン台	粗大ごみ	分解する場合、金属部分はリサイクル、その他は指定ごみ袋に入るなら燃えるごみへ
	空き缶(飲料・菓子缶など)	リサイクル	P13参照 油缶、塗料缶は中身を抜いてください
	空きびん(飲・食料用のびんすべて)	リサイクル	P14参照 一升びん、ビールびんなどのびん(化粧びん・哺乳びん・農薬びんなどは燃えないごみへ)
	アコーディオンカーテン	粗大ごみ	指定ごみ袋に入るなら燃えないごみへ
	アダプター	リサイクル	
	網(ネット)	粗大ごみ	長さ80cm四方以下に切って指定ごみ袋に入れば燃えるごみ、金属の部分はリサイクルへ(業務用は収集しません)
	油(家庭用食用油)	燃えるごみ	紙や布に染み込ませるか、凝固剤で固めるもしくは環境保全課へ問合せ P37参照
	油(家庭用食用油以外)	燃えるごみ	少量な紙や布に染み込ませる もしくは販売店や専門業者に処理を依頼してください
	編み機	粗大ごみ	電気式はリサイクルへ
	アルバム	燃えるごみ	金属部分はリサイクルへ
	アルミホイール(自動車部品)	収集しません	販売店や専門の処理業者に依頼してください
	アルミ箔など	燃えるごみ	箱・芯・刃(金属製)はリサイクルへ
	アルミ容器(鍋焼きうどんなど)	リサイクル	
	安全靴	燃えないごみ	
	アンテナ(パラボラも含む)	リサイクル	
<b>い</b>	石灯ろう	粗大ごみ	指定ごみ袋に入るなら燃えないごみへ
	衣装ケース	粗大ごみ	分解する場合、金属部分はリサイクル、その他は指定ごみ袋に入るなら燃えるごみへ
	移植ゴテ(金属)	リサイクル	プラスチック製は燃えるごみへ
	一升びん(1.8リットルびん)	リサイクル	
	椅子	粗大ごみ	分解する場合、金属部分はリサイクル、その他は指定ごみ袋に入るなら燃えるごみへ
	一輪車(作業用)	リサイクル	タイヤのみは燃えないごみへ
	一輪車(遊具)	粗大ごみ	指定ごみに入るなら燃えないごみへ
	犬小屋	粗大ごみ	
	鋳物	リサイクル	
	イヤホン	リサイクル	
	医療用注射器	収集しません	かかりつけ医などにお尋ねください
	衣類乾燥機	収集しません	家電取扱店へ(購入した販売店や電器店に依頼) P19参照
	衣類(着物・靴下・下着など)	リサイクル	雨の日は出さないでください P17参照(カーテン・シーツ・帽子・セーター・ネクタイなど)
	入れ歯	燃えないごみ	家庭から排出されるものに限る
	インクカートリッジ	燃えるごみ	市役所玄関内設置の使用済みカートリッジ回収ボックスもご利用できます

# ごみの分別表

	品目	区分	出し方のポイント	
い	印刷機(プリンター)	リサイクル		
	インターホン	リサイクル		
う	植木鉢	燃えないごみ	金属製はリサイクル、プラスチック製は燃えるごみへ	
	ウエストポーチ	燃えるごみ		
	浮き輪	燃えるごみ	長さ80cm以下に切って指定ごみ袋へ	
え	エアコン	収集しません	家電取扱店へ(購入した販売店や電器店に依頼) P19参照	
	エアロバイク	粗大ごみ	分解する場合は、金属部分はリサイクルへ その他は指定ごみ袋に入るなら燃えるごみへ	
	MDレコーダー	リサイクル		
	エレクトーン	粗大ごみ		
	園芸用棒(金属製)	リサイクル	プラスチック製は長さ80cm以下に切って燃えるごみへ	
	延長コード	リサイクル		
	LED電球	燃えないごみ		
	鉛筆削り機	燃えないごみ	電気式はリサイクルへ	
	オイルヒーター	燃えないごみ	指定ごみ袋に入らなければ粗大ごみへ	
お	オーディオラック	粗大ごみ	金属製はリサイクル、分解する場合は長さ80cm四方以下に切断し指定ごみ袋に入るなら燃えるごみへ	
	オーブントースター	リサイクル		
	オープンレンジ	リサイクル		
	おけ	燃えるごみ	指定ごみ袋に入らない場合は粗大ごみへ	
	おぼん	燃えるごみ	金属製はリサイクルへ	
	おまる	燃えるごみ	指定ごみ袋に入らない場合は粗大ごみへ	
	おむつ(布・紙)	燃えるごみ	便は取り除いてください	
	おもちゃ	燃えないごみ	金属製はリサイクル、木製・プラスチック製は燃えるごみ、指定ごみ袋に入らなければ粗大ごみへ	
	おもちゃ(電気式)	リサイクル	電池は取り除いてください	
	オルガン	粗大ごみ		
	温水器(太陽熱温水器)	収集しません	販売店や専門の処理業者に依頼してください	
	温度計	燃えないごみ	水銀を含むものは有害ごみへ(P5参照)	
	か	カーテン、レースカーテン	リサイクル	P17参照
		カーテンレール	リサイクル	金属製はリサイクル、プラスチック製は長さ80cm以下に切って燃えるごみへ
カーコンポ		リサイクル		
カーナビ		リサイクル		
貝殻		燃えるごみ	家庭から出るものに限る	
懐中電灯		リサイクル	電池は取り除いてください	
カイロ(使い捨て)		燃えないごみ		
かき氷機(家庭用)		燃えないごみ	電気式はリサイクルへ	

# ごみの分別表

	品目	区分	出し方のポイント
<b>か</b>	額縁	燃えるごみ	金属の部分はリサイクル、ガラスは燃えないごみへ
	傘	燃えないごみ	金属の部分はリサイクル、布・ビニールの部分は燃えるごみへ
	傘立て(木製)	燃えるごみ	金属製はリサイクル、陶磁器類は燃えないごみへ
	果実酒びん	リサイクル	ふたは燃えるごみへ P14参照
	加湿器	リサイクル	
	ガスコンロ	リサイクル	
	ガスレンジ	リサイクル	
	カセットコンロ	リサイクル	電池は取り除いてください
	カセットテープ	燃えるごみ	
	カセットデッキ	リサイクル	
	カセットボンベ	リサイクル	使い切って、火気のないところで穴を開ける
	カップ麺などの容器	燃えるごみ	
	かばん	燃えるごみ	指定ごみ袋に入らない場合は粗大ごみへ
	花びん	燃えないごみ	金属製はリサイクルへ
	紙類(新聞・チラシ・雑誌・菓子箱・教科書・はがき・封筒・紙袋など)	リサイクル	雨の日は出さないでください P11参照 カーボン紙、感熱紙、写真、金・銀紙、油紙などはリサイクルできないので燃えるごみへ
	紙パック(500ml以上の飲料用)	リサイクル	P12参照 酒パックなどのアルミがはってあるものは燃えるごみへ
	ガムテープ	燃えるごみ	
	カミソリ・カッター	燃えないごみ	紙などに包んで指定ごみ袋に入れ、連絡等記入欄に刃物と明記して出してください
	カメラ	燃えないごみ	デジタルカメラはリサイクルへ
	カラオケ機器	リサイクル	カラオケ機器(スピーカー付属)は粗大ごみへ、指定ごみ袋に入るなら燃えないごみへ
	ガラス製品(びん類を除く)	燃えないごみ	コップ、割れたガラス、人形など
	革製品	燃えるごみ	
	瓦	収集しません	清掃事務所: TEL62-0647へ問い合わせ
	換気扇	リサイクル	
	乾燥剤	燃えるごみ	
	乾電池	有害ごみ	P5参照
	感熱紙	燃えるごみ	
<b>き</b>	キーボード	リサイクル	
	ギター	燃えるごみ	指定ごみ袋(大)からはみ出しても出せません
	キッチンマット	燃えるごみ	長さ80cm四方以下に切って指定ごみ袋へ
	木の枝・幹	燃えるごみ	長さ80cm以下、幹の太さ10cm以内、束の直径を30cm以下にして、1回につき2束まで無料
	ギプス	燃えないごみ	
	脚立(金属製)	リサイクル	木製・プラスチック製などは長さ80cm以下に切って、燃えるごみへ

# ごみの分別表

	品目	区分	出し方のポイント	
<b>キ</b>	キャリーバック	燃えないごみ	指定ごみ袋に入らない場合は粗大ごみへ	
	給湯器	リサイクル		
	鏡台	粗大ごみ		
	金庫(耐火金庫)	粗大ごみ		
<b>ク</b>	空気入れ(金属製)	リサイクル	プラスチック製は燃えるごみへ	
	空気清浄機	リサイクル		
	クーラーボックス	燃えるごみ	指定ごみ袋に入らない場合は粗大ごみへ	
	草(落ち葉)	燃えるごみ	土を落としてください	
	草刈り機(芝刈機)	リサイクル		
	靴・長靴	燃えるごみ	安全靴、スパイクは燃えないごみへ	
	クッキングヒーター(IHヒーター)	リサイクル		
	クッション	燃えるごみ	指定ごみ袋に入らない場合は粗大ごみへ	
	クリスマスツリー(金属・樹脂製)	燃えないごみ	指定ごみ袋に入らない場合は粗大ごみへ 電飾コード類は不燃ごみへ	
	車椅子	粗大ごみ		
	グローブ	燃えるごみ		
	くん煙殺虫剤	燃えないごみ	スプレー式はリサイクルへ	
	<b>け</b>	蛍光管・蛍光灯・電球型蛍光灯	有害ごみ	P5参照 ※1回に出せるのは5本まで
		珪藻土マット	燃えないごみ	
携帯電話・充電器		リサイクル		
毛糸		燃えるごみ	毛糸のセーターなどはリサイクルへ	
ケーブル		リサイクル		
ゲーム機		リサイクル		
ゲームソフト		燃えるごみ		
化粧品のびん		燃えないごみ		
下駄箱		粗大ごみ		
血圧計(水銀式)		有害ごみ	P5参照	
血圧計(電気式)		リサイクル		
剣山		燃えないごみ		
剣道具(小手、胴、たれ、竹刀)		燃えるごみ	面は燃えないごみ、竹刀は指定ごみ袋(大)からはみ出しても出せます	
鍵盤ハーモニカ		燃えないごみ		
<b>こ</b>	基石	燃えないごみ		
	工具類	リサイクル	ハンマー、ペンチ、ドライバー、のこぎりなど(プラスチック製の工具類は燃えるごみ)	
	工具箱(金属製)	リサイクル	プラスチック製のものは、指定ごみ袋に入れば燃えるごみ、入らない場合は粗大ごみへ	
	コーヒーメーカー(電気式)	リサイクル		
	ござ	粗大ごみ	指定ごみ袋に入れる場合は、長さ80cm四方以下に切断して燃えるごみへ	
	こたつ	粗大ごみ		

# ごみの分別表

	品 目	区 分	出し方のポイント
こ	こたつ布団	粗大ごみ	指定ごみ袋に入れる場合は、一辺の長さが80cm四方以下に切断して燃えるごみへ
	琴	粗大ごみ	
	碁盤	粗大ごみ	厚さ10cm以下のものは燃えるごみへ
	ごみ箱	粗大ごみ	金属製はリサイクル、指定ごみ袋に入れば木製・プラスチック製は燃えるごみ、コンクリート製は別途対応(清掃事務所:TEL62-0647へ問い合わせ)
	ゴムボート	粗大ごみ	長さ80cm四方以下のものは燃えるごみへ
	米びつ	粗大ごみ	金属製はリサイクルへ
	コルク抜き	燃えないごみ	金属製はリサイクルへ
	ゴルフクラブ	燃えないごみ	指定ごみ袋(大)からはみ出しても出せます
	ゴルフバック	粗大ごみ	
	ゴルフボール	燃えるごみ	
	コンクリート	収集しません	販売店や専門の処理業者に依頼してください
	コンパクト	燃えないごみ	
	コンポスト容器	粗大ごみ	電気式はリサイクルへ
	さ	サーフボード	粗大ごみ
サイクリングマシーン		粗大ごみ	分解する場合、金属部分はリサイクルへ、その他は指定ごみ袋に入るなら燃えるごみへ
座椅子		粗大ごみ	分解する場合、金属部分はリサイクルへ、その他は指定ごみ袋に入るなら燃えるごみへ
サイドボード		粗大ごみ	
サウナ(家庭用)		粗大ごみ	60kg未満のものに限る
座卓		粗大ごみ	
座布団		燃えるごみ	
三脚		粗大ごみ	金属製はリサイクルへ
三輪車		粗大ごみ	
し	CD	燃えるごみ	
	CDラジカセ	リサイクル	電池は取り除いてください
	磁石	燃えないごみ	
	システムキッチン	収集しません	販売店や専門の処理業者に依頼してください
	七輪	燃えないごみ	
	湿気取り器(使い捨て)	燃えるごみ	中身の水を抜いてください
	自転車	リサイクル	タイヤのみは燃えないごみへ
	シニアカー	収集しません	販売店や専門の処理業者に依頼してください
	蛇口	リサイクル	
	写真	燃えるごみ	
	ジャングルジム	粗大ごみ	分解する場合、金属部分はリサイクル、その他は指定ごみ袋に入るなら燃えるごみへ
	ジュース(金属製・電気式)	リサイクル	プラスチック製は燃えるごみへ
	じゅうたん(カーペット)	粗大ごみ	指定ごみ袋に入れる場合は、長さ80cm四方以下に切断して燃えるごみへ

# ごみの分別表

	品目	区分	出し方のポイント	
し	瞬間湯沸器	リサイクル		
	習字紙	燃えるごみ		
	消火器	収集しません	販売店や専門の処理業者に依頼してください	
	将棋盤	粗大ごみ	厚さ10cm以下のものは燃えるごみへ	
	照明機器(シーリングライト)	リサイクル	蛍光管ははずして有害ごみへ	
	じょうろ	燃えるごみ	金属製はリサイクルへ	
	食用油の容器(プラスチック製)	燃えるごみ	びんはリサイクルへ	
	除湿機	リサイクル		
	食器洗い乾燥機	リサイクル		
	食器乾燥機	リサイクル		
	食器類	燃えないごみ	金属製はリサイクル、プラスチック製・木製は燃えるごみへ	
	シルバーカー	粗大ごみ		
	人工芝	燃えるごみ	長さ80cm四方以下に切って指定ごみ袋へ	
す	水槽	燃えないごみ		
	水筒	燃えないごみ	金属製はリサイクルへ	
	炊飯器	リサイクル		
	スーツケース	燃えないごみ	指定ごみ袋に入らない場合は粗大ごみへ	
	スキー靴	燃えないごみ		
	スキー用具・スノーボード	粗大ごみ	指定ごみ袋に入るならそれぞれ分別して燃えるごみ、燃えないごみへ	
	スキャナー	リサイクル		
	スケート靴	燃えないごみ		
	スケートボード	燃えないごみ	指定ごみ袋に入らない場合は粗大ごみへ	
	すだれ	燃えるごみ	長さ80cm四方以下に切って指定ごみ袋へ	
	ステレオセット	リサイクル	分離型のスピーカー部分は燃えないごみへ、指定ごみ袋に入らない場合は粗大ごみへ	
	ストーブガード	リサイクル		
	ストッキング	燃えるごみ		
	砂	収集しません	清掃事務所:TEL62-0647へ問い合わせ	
	すのこ	粗大ごみ	長さ80cm以下に切って、指定ごみ袋に入れば燃えるごみへ	
	スプレー缶	リサイクル	使い切って、火気のないところで穴を開ける	
	すべり台(幼児用)	粗大ごみ		
	ズボンプレスナー	リサイクル		
	炭	燃えないごみ		
	スレート	収集しません	清掃事務所:TEL62-0647へ問い合わせ	
	スロット台(パチンコ台)	粗大ごみ	家庭から出るものに限る	
	せ	洗剤容器(プラスチック製)	燃えるごみ	
		洗車ブラシ	燃えるごみ	
洗濯かご		燃えるごみ		

## ごみの分別表

	品 目	区 分	出し方のポイント
<b>せ</b>	洗濯機	収集しません	家電取扱店へ(購入した販売店や電器店に依頼) P19参照
	洗濯機棚	燃えるごみ	金属製はリサイクル、指定ごみ袋に入らない場合は粗大ごみへ
	洗濯バサミ	燃えるごみ	
	剪定バサミ	燃えないごみ	
	栓抜き	リサイクル	
	扇風機	リサイクル	
	洗面器	燃えるごみ	金属製はリサイクルへ
	洗面台	収集しません	清掃事務所:TEL62-0647へ問い合わせ
	石油ストーブ・コンロ	リサイクル	タンク内の灯油を空にして、電池を抜いてください
<b>そ</b>	造花	燃えないごみ	
	双眼鏡	燃えないごみ	
	掃除機	リサイクル	
	ソーラーシステム	収集しません	販売店や専門の処理業者に依頼してください
	ソファ・ソファベッド	粗大ごみ	
<b>た</b>	体温計(水銀式)	有害ごみ	P5参照
	体温計(電子式)	リサイクル	
	台車(金属製)	リサイクル	
	体重計(電気式・金属製)	リサイクル	
	タイヤ	収集しません	販売店や専門の処理業者に依頼してください
	高枝切りバサミ	粗大ごみ	分解して、刃の部分は燃えないごみ、金属部分はリサイクルへ
	タキロン(プラスチック製建材)	燃えるごみ	指定ごみ袋に入らない場合は粗大ごみへ
	畳	収集しません	清掃事務所:TEL62-0647へ問い合わせ
	脱臭剤	燃えるごみ	
	タッパー(プラスチック製容器)	燃えるごみ	
	棚	粗大ごみ	
	卵パック	燃えるごみ	
	たらい	燃えるごみ	金属製はリサイクルへ
	たわし	燃えるごみ	金属製はリサイクルへ
	タンス	粗大ごみ	
	丹前	燃えるごみ	長さ80cm四方以下に切って、指定ごみ袋へ
<b>ち</b>	地球儀	燃えないごみ	金属製はリサイクルへ
	チャイルドシート	粗大ごみ	
	注射器	収集しません	かかりつけ医などにお尋ねください
	チューブ(絵の具)	燃えるごみ	金属製は燃えないごみへ
	彫刻刀	燃えないごみ	
	ちりとり	燃えるごみ	金属製はリサイクルへ
<b>つ</b>	杖	燃えるごみ	金属製はリサイクルへ
	机	粗大ごみ	
	漬物石	燃えないごみ	

# ごみの分別表

	品目	区分	出し方のポイント	
つ	漬物用樽	粗大ごみ	指定ごみ袋に入るなら燃えるごみへ	
	土	収集しません	清掃事務所: TEL62-0647へ問い合わせ	
	爪切り	リサイクル		
	釣り糸	燃えるごみ		
	釣り竿	燃えないごみ	指定ごみ袋(大)からはみ出しても出せます、竹製は燃えるごみへ	
	釣り用リール	燃えないごみ	電動式はリサイクルへ	
て	テーブル	粗大ごみ		
	DVD	燃えるごみ		
	DVDプレイヤー	リサイクル		
	鉄アレイ(ダンベル)	リサイクル		
	テレビ	収集しません	家電取扱店へ(購入した販売店や電器店に依頼) P19参照	
	テレビゲーム機	リサイクル		
	テレビ台	粗大ごみ		
	電気カミソリ	リサイクル	電池が入っている場合、電池は有害ごみへ	
	電気カーペット・電気毛布	粗大ごみ	指定ごみ袋に入れる場合は、長さ80cm四方以下に切って燃えないごみへ	
	電気コード	リサイクル	電球付きコードは燃えないごみへ	
	電気コンロ・電気あんか	リサイクル		
	電気ストーブ	リサイクル		
	電気シェーバー	リサイクル	電池は取り除いてください	
	電気ポット	リサイクル	保温のみのポットは燃えないごみへ	
	電池	有害ごみ	P5参照	
	電球	燃えないごみ		
	電子たばこ、加熱式たばこ	燃えないごみ		
	電子ピアノ	粗大ごみ		
	電子レンジ	リサイクル		
	天体望遠鏡	燃えないごみ	指定ごみ袋に入らない場合は粗大ごみへ	
	電卓	リサイクル	電池は取り除いてください	
	テント	粗大ごみ	布は80cm四方以下に切れれば燃えるごみ、金属部分はリサイクルへ	
	電動アシスト付自転車	リサイクル	バッテリーは、取り外して購入した販売店や専門業者に処理を依頼してください	
	天ぷら油(家庭用)	燃えるごみ	紙や布に染み込ませるか、凝固剤で固めるもしくは環境保全課へ問合せ P37参照	
	電話機	リサイクル	電池が入っている場合、電池は有害ごみへ	
	と	陶磁器類	燃えないごみ	
		灯油ポリ容器	燃えるごみ	中身は空にして、灯油缶(金属)はリサイクルへ
トースター		リサイクル		
時計(腕時計)		リサイクル	ゼンマイ式は燃えないごみへ	



## ごみの分別表

	品 目	区 分	出し方のポイント
<b>と</b>	トタン板	リサイクル	
	ドライヤー	リサイクル	
	ドラム缶	収集しません	購入した販売店や専門業者に処理を依頼してください
	鳥かご	燃えるごみ	金属製はリサイクルへ
	塗料(ペンキ類)	収集しません	購入した販売店や専門業者に処理を依頼。少量で布などに染み込ませたものは燃えるごみへ
	塗料容器(金属製)	リサイクル	中身は空にして、ポリ容器(プラスチック製)は燃えるごみへ
	ドリル(電動式)	リサイクル	
	ドリル(手動式)	燃えないごみ	
	ドリルの刃	リサイクル	
	トレイ(食品用)	リサイクル	P10参照 発泡スチロール製に限る(弁当容器などは燃えるごみへ)
	トロフィー	燃えないごみ	
	<b>な</b>	ナタ(オノなど)	リサイクル
納豆の容器		燃えるごみ	
鍋		リサイクル	土鍋は燃えないごみへ
生ごみ処理機(電気式)		リサイクル	
なまり		燃えないごみ	
<b>に</b>	人形	燃えるごみ	指定ごみ袋に入らない場合は粗大ごみ、電池式はリサイクルへ
	人形ケース(ガラス製)	燃えないごみ	指定ごみ袋に入らない場合は粗大ごみへ
<b>ぬ</b>	ぬいぐるみ	燃えるごみ	指定ごみ袋に入らない場合は粗大ごみ、電池式はリサイクルへ
<b>ね</b>	ねじ	リサイクル	
	寝袋(シュラフ)	燃えるごみ	長さ80cm四方以下に切って指定ごみ袋へ
	ねんど	燃えないごみ	学習教材用に限る
<b>の</b>	農機具(鎌・鍬・スコップなど)	リサイクル	木製の柄は燃えるごみへ
	農業の容器	燃えないごみ	家庭から出るものに限る。プラスチック容器は指定ごみ袋に入れば燃えるごみへ
<b>は</b>	バーベキューセット(金属製)	リサイクル	
	バイク	収集しません	廃棄二輪車取扱店又は購入した販売店に処理を依頼してください
	はかり	燃えないごみ	電池式はリサイクルへ
	バケツ	燃えるごみ	金属製はリサイクルへ
	はさみ	燃えないごみ	
	パソコン	リサイクル	
	パソコンラック	粗大ごみ	
	発煙筒(使用済みのみ)	燃えるごみ	未使用は清掃事務所:TEL62-0647へ問い合わせ
	パチンコ台(スロットル台)	粗大ごみ	家庭から出るものに限る
	バッグ	燃えるごみ	指定ごみ袋に入らない場合は粗大ごみへ

## ごみの分別表

	品目	区分	出し方のポイント
<b>は</b>	バッテリー	収集しません	販売店や専門の処理業者に依頼してください
	発電機(携帯用)	リサイクル	タンク内の燃料を空にしてください
	バット(野球)	燃えるごみ	金属製はリサイクル、指定ごみ袋(大)からはみ出しても出せます
	発泡スチロール	燃えるごみ	
	花火(使用済みのみ)	燃えるごみ	未使用は清掃事務所:TEL62-0647へ問い合わせ
	歯ブラシ	燃えるごみ	電動のものはリサイクルへ
	針(釣り針含む)	燃えないごみ	紙などに包んで「針」と書いて出してください
	針金	リサイクル	
	ハンガー	燃えるごみ	金属製はリサイクルへ
	飯ごう	リサイクル	
	はんだごて	リサイクル	
ハンドミキサー	リサイクル		
<b>ひ</b>	ピアノ	収集しません	販売店や専門の処理業者に依頼してください
	ビーチパラソル	粗大ごみ	
	ビールケース	リサイクル	ビールケース以外の飲料ケースは燃えるごみへ
	ビールびん	リサイクル	
	ビデオカメラ	リサイクル	
	ビデオテープ	燃えるごみ	
	ビデオデッキ	リサイクル	
	ひな人形セット	粗大ごみ	
	ビニールシート(レジャーシート)	燃えるごみ	長さ80cm四方以下に切って指定ごみ袋へ
	ビニールプール	燃えるごみ	長さ80cm四方以下に切って指定ごみ袋へ
	ビニール袋(レジ袋)	燃えるごみ	
	火鉢	粗大ごみ	指定ごみ袋に入るなら燃えないごみへ
	肥料	収集しません	清掃事務所:TEL62-0647へ問い合わせ
	<b>ふ</b>	ファクシミリ	リサイクル
ファンヒーター		リサイクル	タンク内の灯油を空にし、電池を抜く
フィルム		燃えるごみ	
袋(アルミ蒸着袋)		燃えるごみ	
ふすま		収集しません	清掃事務所:TEL62-0647へ問い合わせ
布団		粗大ごみ	指定ごみ袋に入れる場合は、長さ80cm四方以下に切断して燃えるごみへ
布団カバー		リサイクル	
布団乾燥機		リサイクル	
布団袋		燃えるごみ	長さ80cm四方以下に切って指定ごみ袋へ
フライパン		リサイクル	
ブラインド(金属製)		リサイクル	
ブラインド(木製、プラスチック製)		燃えるごみ	指定ごみ袋に入らない場合は粗大ごみへ
ぶら下がり健康器		粗大ごみ	分解する場合、金属部分はリサイクル、プラスチック類は指定ごみ袋に入るなら燃えるごみ

## ごみの分別表

	品目	区分	出し方のポイント
<b>ふ</b>	プラスチック製収納ケース	燃えるごみ	指定ごみ袋に入らない場合は粗大ごみへ
	プランター	燃えるごみ	指定ごみ袋に入らない場合は粗大ごみへ
	プラグ・ジャック	リサイクル	
	プリンター	リサイクル	
	風呂ふた	燃えるごみ	長さ80cm四方以下に切って、指定ごみ袋に入れば燃えるごみへ
	ブロック(コンクリート)	収集しません	清掃事務所:TEL62-0647へ問い合わせ
	フロッピーディスク	燃えるごみ	
<b>へ</b>	ペットボトル(飲料用)	リサイクル	
	ペットのトイレ用砂	燃えないごみ	可燃性のものは燃えるごみへ
	ベット(粹)	粗大ごみ	
	ヘッドホン	リサイクル	
	ベルト(革・布)	燃えるごみ	金属部分はリサイクルへ
	ベビーカー(乳母車)	粗大ごみ	
	ベビーバス	粗大ごみ	指定ごみ袋に入れば燃えるごみへ
	ヘルメット	燃えるごみ	バイク用のヘルメットは燃えないごみへ
	弁当箱	燃えるごみ	金属製はリサイクルへ
	便器	収集しません	清掃事務所:TEL62-0647へ問い合わせ
	便座	燃えないごみ	電気式はリサイクルへ
<b>ほ</b>	望遠鏡	燃えないごみ	
	ほうき	燃えるごみ	指定ごみ袋(大)からはみ出しても出せます
	包丁	燃えないごみ	紙などに包んで指定ごみ袋に入れ、連絡等記入欄に刃物と明記して出してください
	防虫剤	燃えるごみ	
	ボウリングの玉	燃えないごみ	
	ボウル(調理器具)	燃えるごみ	ステンレス製はリサイクルへ
	ホース	燃えるごみ	長さ80cm以下に切って指定ごみ袋へ
	ホースリール台	燃えるごみ	金属製はリサイクルへ
	ポータブルトイレ	粗大ごみ	
	ボール	燃えるごみ	サッカー、テニス、バレーなど
	ボールペン	燃えるごみ	金属製は燃えないごみへ
	木刀	燃えるごみ	指定ごみ袋(大)からはみ出しても出せます
	歩行器	粗大ごみ	
	ホッチキス	燃えないごみ	
	ホットプレート	リサイクル	
	ポット(魔法びん)	燃えないごみ	電気式はリサイクルへ
	哺乳びん(ガラス製)	燃えないごみ	プラスチック製は燃えるごみへ
	保冷剤	燃えるごみ	
	本棚	粗大ごみ	
	ポンプ(灯油用)	燃えるごみ	電動式は電池をはずしてリサイクルへ

## ごみの分別表

	品目	区分	出し方のポイント
<b>ま</b>	麻雀牌セット	燃えないごみ	
	マウス(パソコン用)	リサイクル	
	マグネット	燃えないごみ	
	枕	燃えるごみ	磁気枕は燃えないごみへ
	マッサージ機(小型)	リサイクル	
	マッサージチェア	粗大ごみ	
	マッチ(使用済みのみ)	燃えるごみ	未使用のマッチは清掃事務所:TEL62-0647へ問い合わせ
	マットレス(スプリング入り)	粗大ごみ	
	マットレス(スプリングなし)	粗大ごみ	指定ごみ袋に入れる場合は、長さ80cm四方以下に切断して燃えるごみへ
	まな板	燃えるごみ	指定ごみ袋に入らない場合は粗大ごみへ
<b>み</b>	ミキサー	リサイクル	
	ミシン	リサイクル	ミシンの外箱は燃えるごみへ
	ミニコンポ	リサイクル	
<b>む</b>	虫かご	燃えるごみ	金属製はリサイクルへ
	蒸し器	リサイクル	金属製はリサイクル、木製は燃えるごみへ
	虫眼鏡	燃えないごみ	
	むしろ	燃えるごみ	長さ80cm四方以下に切って指定ごみ袋へ
<b>め</b>	メガネ	燃えないごみ	
<b>も</b>	毛布	リサイクル	P17参照 ペットの敷物など、汚れた物は粗大ごみか、長さ80cm四方以下に切って燃えるごみへ
	木炭	燃えないごみ	
	餅つき機	リサイクル	
	モップ	燃えるごみ	指定ごみ袋(大)からはみ出しても出せます、金属製はリサイクルへ
	物干し(室内用)	燃えるごみ	金属製はリサイクルへ
	物干し竿	粗大ごみ	金属製はリサイクルへ
	物干し台(コンクリート製)	粗大ごみ	
	物干し台(支柱のみ)	リサイクル	金属以外は燃えるごみへ
モバイルバッテリー	有害ごみ		
<b>や</b>	やかん	リサイクル	
	野球ボール(軟式・硬式)	燃えるごみ	
<b>ゆ</b>	湯たんぽ	燃えるごみ	金属製はリサイクルへ
<b>よ</b>	よしず	粗大ごみ	分解する場合は、長さ80cm四方以下に切って燃えるごみへ
	浴槽(風呂釜)	収集しません	販売店や専門の処理業者に依頼してください
<b>ら</b>	ライター	有害ごみ	P5参照
	ラケット	燃えるごみ	金属製・カーボン製のものは燃えないごみへ

# ごみの分別表

	品 目	区 分	出し方のポイント
<b>ら</b>	ラジオ・ラジカセ	リサイクル	電池は取り除いて有害ごみへ
	ランチジャー	燃えないごみ	
	ランニングマシン	粗大ごみ	分解する場合、金属部分はリサイクル、その他は指定ごみ袋に入るなら、燃えるごみ、燃えないごみに分別
	ランドセル	燃えるごみ	
<b>り</b>	リコーダー	燃えるごみ	
	リモコン	リサイクル	
	リヤカー	リサイクル	
<b>れ</b>	冷蔵庫・冷凍庫	収集しません	家電取扱店へ(購入した販売店や電器店に依頼) P19参照
	冷蔵庫・冷凍庫用脱臭剤	燃えるごみ	
	冷却枕	燃えるごみ	
	冷風機・冷水器(フロンガスを使用していないもの)	リサイクル	フロンガスを使用しているものは、販売店や専門の処理業者に依頼してください。 キーパー冷水器は不燃物へ
	レコードプレーヤー	リサイクル	
	レコード類	燃えるごみ	
	レンガ	収集しません	清掃事務所: TEL62-0647へ問い合わせ
	レンジカバー(金属製)	リサイクル	清掃事務所: TEL62-0647へ問い合わせ
	レンズ	燃えないごみ	
	練炭	燃えないごみ	
	レーザーディスク	燃えるごみ	
	レーザーディスクプレーヤー	リサイクル	
	<b>ろ</b>	ろうそく	燃えるごみ
ロープ		燃えるごみ	長さ80cm以下に切って指定ごみ袋へ
ローボード		粗大ごみ	
ローラースケート		燃えないごみ	
<b>わ</b>	ワープロ	リサイクル	
	ワイヤーロープ	収集しません	清掃事務所: TEL62-0647へ問い合わせ

# ごみはひと手間で減量できます

## 生ごみの水切りを

燃えるごみの処理施設(RDFセンター)のごみの成分調査によると、燃えるごみの約4割が水分です。

生ごみの水をしっかり切ることで、ごみの減量につながります。



### 水分を減らす方法

#### ・捨てる前にもうひと絞り

生ごみの水切りネットは捨てる前にひと絞りを。

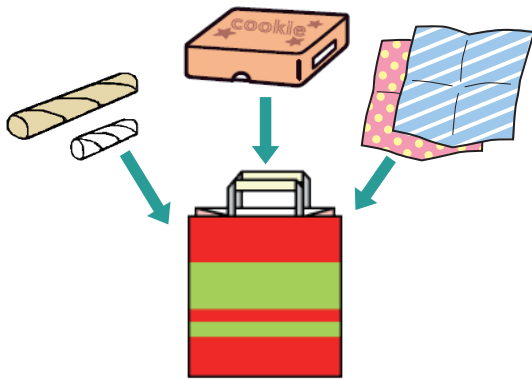
#### ・乾かす

生ごみは水気を切り、新聞紙に乗せて乾燥させれば、においも減ります。

#### ・ぬらさない

野菜の皮はむいてから洗うことで、水切りの手間も省けます。

## 名刺サイズより大きな紙はリサイクルへ



名刺サイズより大きな紙はリサイクルに出すことができます。

燃えるごみの減量だけでなく、有料ごみ袋の節約にもつながります。

**紙ごみは、紙袋や封筒にまとめて、リサイクルに出しましょう。**

## 天ぷら油 (家庭用廃食油) を回収します

家庭から出る天ぷら油などの廃食油から、バイオディーゼル燃料を作ることによって、地球温暖化防止につながります。

※回収は平日のみになります。(祝日及び12/29～1/3を除く。)

回収場所	住所	回収時間
市役所	宮内出目390番地	午前9時～午後5時
リレーセンター東宮内	宮内1304番地1	
金山最終処分場	金山1971番地	午前9時～午後3時



# ごみはひと手間で減量できます

## 生ごみの水切りを

燃えるごみの処理施設(RDFセンター)のごみの成分調査によると、燃えるごみの約4割が水分です。

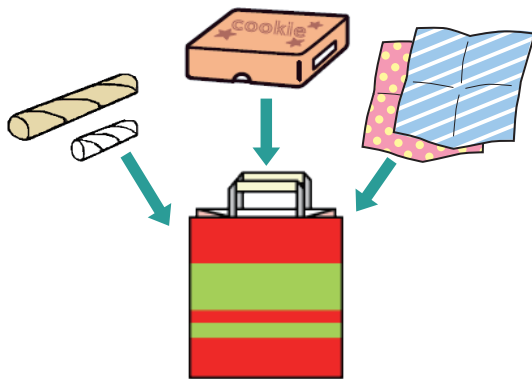
生ごみの水をしっかり切ることで、ごみの減量につながります。



### 水分を減らす方法

- 捨てる前にもうひと絞り  
生ごみの水切りネットは捨てる前にひと絞りを。
- 乾かす  
生ごみは水気を切り、新聞紙に乗せて乾燥させれば、においも減ります。
- ぬらさない  
野菜の皮はむいてから洗うことで、水切りの手間も省けます。

## 名刺サイズより大きな紙はリサイクルへ



名刺サイズより大きな紙はリサイクルに出すことができます。

燃えるごみの減量だけでなく、有料ごみ袋の節約にもつながります。

**紙ごみは、紙袋や封筒にまとめて、リサイクルに出しましょう。**

## 天ぷら油（家庭用廃食油）を回収します

家庭から出る天ぷら油などの廃食油から、バイオディーゼル燃料を作ることによって、地球温暖化防止につながります。

※回収は平日のみになります。(祝日及び12/29～1/3を除く。)

回収場所	住所	回収時間
市役所	宮内出目390番地	午前9時～午後5時
リレーセンター東宮内	宮内1304番地1	
金山最終処分場	金山1971番地	午前9時～午後3時



## 問い合わせ一覧

一般廃棄物全般について  
ボランティアごみについて

環境保全課  
TEL 63-1370

ごみの収集について  
ごみの分別について  
ごみの自己搬入について

清掃事務所  
TEL 62-0647  
FAX 62-0672

粗大ごみ申し込み  
(予約受付)

清掃事務所  
(粗大ごみ受付)  
TEL 62-0671  
FAX 62-0672

資源物(リサイクル)の  
持込みについて

(株)荒尾リサイクル  
TEL 68-7172

一部のイラストは  
「経済産業省 3R政策 ごみイラスト素材集」より使用しています。



# 荒尾市ごみ処理施設案内

## 1 燃えるごみ

リレーセンター東宮内

所在地：荒尾市宮内 1304 番地 1

TEL 62-0647

## 粗大ごみ

清掃事務所（粗大ごみ受付）

所在地：荒尾市宮内 1304 番地 1

TEL 62-0671

## 3

## リサイクル

荒尾リサイクルセンター

所在地：荒尾市高浜 613 番地 1

TEL 68-7172

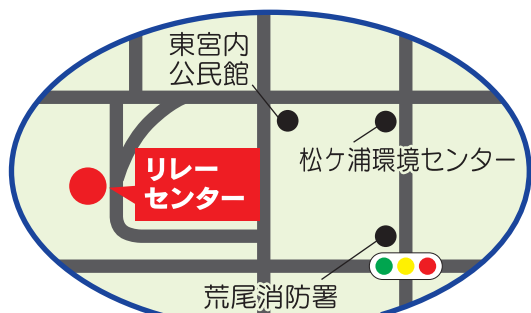
## 2

## 燃えないごみ

金山最終処分場

所在地：荒尾市金山 1971 番地

TEL 68-5750



お問い合わせは

荒尾市環境保全課

TEL 63-1370  
FAX 63-1376