



企業局マスコットキャラクター
「あらぞうくん」

水道事業会計の財政状況をお知らせします

業務の状況

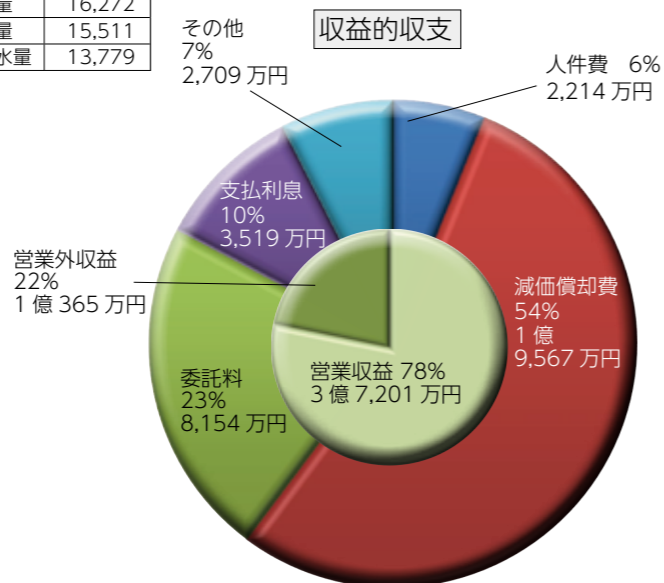
主な建設改良工事		主な実績 単位:立方メートル	
牛水地区配水管布設工事	1日最大配水量	16,272	
中央野原線道路改良工事に伴う導水管布設工事	1日平均配水量	15,511	
南新地土地区画整理事業外配水管布設その1外1件工事	1日平均有収水量	13,779	

契約給水戸数・給水人口				
区分	年度	H29年度	H30年度	R1年度
給水戸数		23,178戸	23,263戸	23,369戸
給水人口		51,076人	50,669人	50,067人

有収水量・配水量 単位:万立方メートル				
区分	年度	H29年度	H30年度	R1年度
有収水量		258	257	252
配水量		289	290	284

有収水量…家庭や事業所に取り付けられている水道メーターで量った実際に使用された水量
配水量…配水池から市内へ送り出された水量

資本的収支	
収入	200万円
企業債	0円
工事負担金	200万円
他会計負担金	0円
補助金	0円
支出	1億7,958万円
建設改良費	5,564万円
企業債償還金	1億2,394万円
収支差額	△1億7,758万円



収支差額 1億1,403万円

令和元年度上半期業務状況

平成31年4月1日～令和元年9月30日

下水道事業会計の財政状況をお知らせします

業務の状況

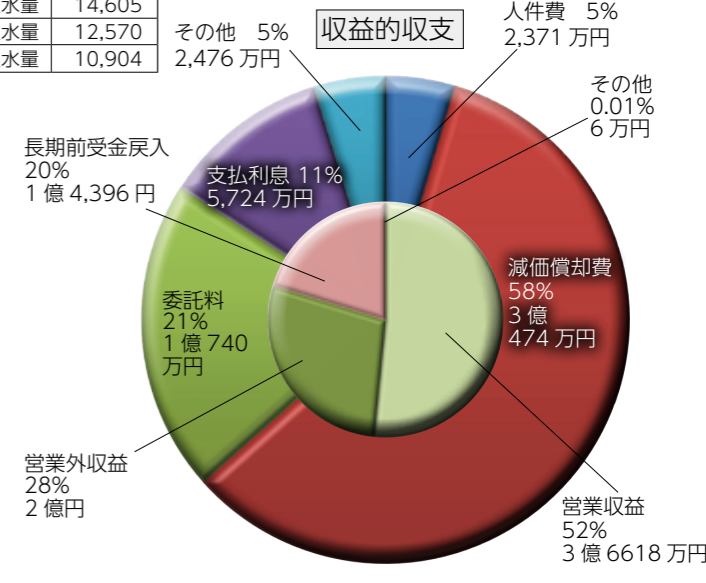
主な建設改良工事		主な実績 単位:立方メートル	
有明地区汚水管渠布設工事	1日最大処理水量	14,605	
有明地区汚水管マンホールポンプ設備工事	1日平均処理水量	12,570	
	1日平均有収水量	10,904	

契約水洗化戸数・水洗化人口				
区分	年度	H29年度	H30年度	R1年度
水洗化戸数		15,486戸	15,575戸	15,598戸
水洗化人口		34,323人	34,189人	33,710人

有収水量・排水量 単位:万立方メートル				
区分	年度	H29年度	H30年度	R1年度
有収水量		205	206	200
排水量		245	246	230

有収水量…処理した汚水のうち使用料徴収の対象となる水量
排水量…各家庭や事業所から下水道へ排出された水量

資本的収支	
収入	1,819万円
企業債	1,200万円
補助金	0円
工事負担金	0円
固定資産売却代金	0円
受益者負担金	619万円
支出	3億446万円
建設改良費	2,457万円
企業債償還金	2億7,989万円
収支差額	△2億8,627万円



収支差額 1億9,235万円

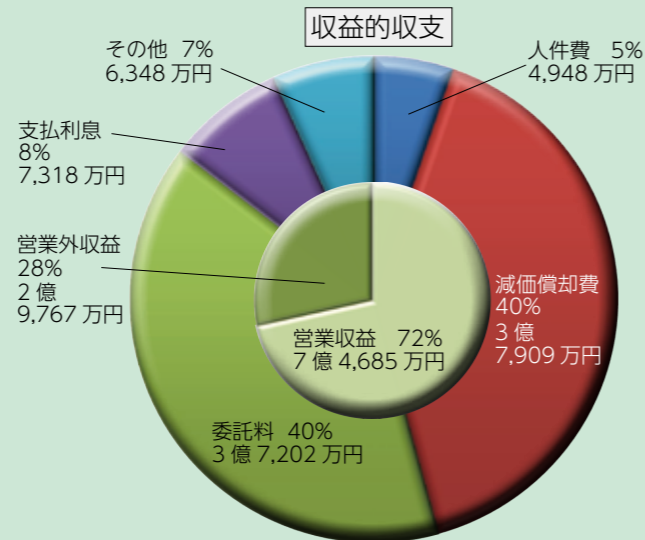
令和元年度上半期業務状況

平成31年4月1日～令和元年9月30日

平成30年度決算の概要

収益的収支は単年度収支で1億727万円の純利益となりました。
老朽管や施設の計画的な更新工事を行い、平成30年度をもって、水道一元化に伴う配水管布設工事が終了しました。
今後も、市民の皆さんに安全で安定した供給サービスを継続的に継続できるよう努めていきます。

みんなが安心できる水を提供していけるよう頑張るゾウ!



収支差額 1億727万円

資本的収支	
収入	3億4,372万円
企業債	1億7,230万円
工事負担金	1,154万円
他会計負担金	402万円
補助金	1億5,586万円
支出	5億8,687万円
建設改良費	3億4,777万円
企業債償還金	2億3,910万円
収支差額	△2億4,315万円

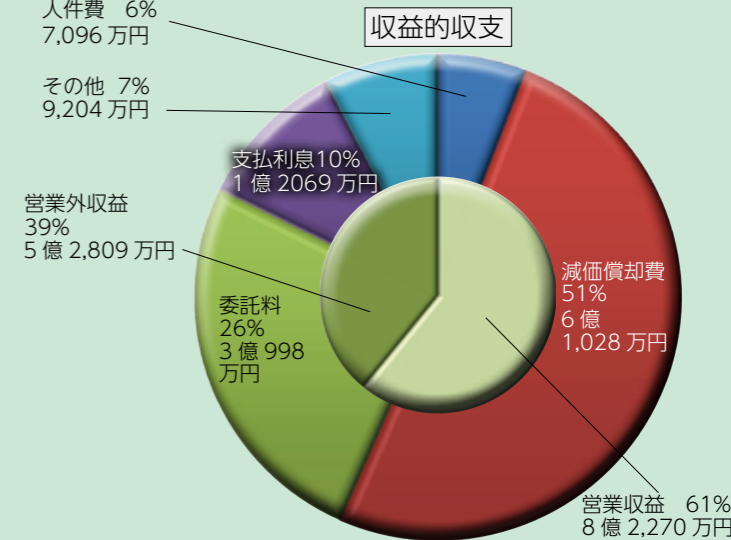
貸借対照表			
固定資産	102億1,437万円	負債	72億9,702万円
		固定負債	38億4,711万円
		流動負債	4億8,780万円
		繰延収益	29億6,211万円
流動資産	9億6,900万円	資本	38億8,635万円
		資本金	30億9,161万円
		剰余金	7億9,474万円
資産合計	111億8,337万円	負債・資本合計	111億8,337万円

平成30年度決算の概要

収益的収支は単年度収支で1億4,684万円の純利益となりました。
平成30年度は荒尾市都市計画に基づき、牛水地区や倉掛地区等の管渠布設工事や、大島浄化センター散気装置更新工事を施工しました。
今後も、更なる市民の利便性の向上や、効率的な事業運営を図り、長中期的展望に立って経営基盤の強化に努めていきます。



大島浄化センター



収支差額 1億4,684万円

資本的収支	
収入	4億8,936万円
企業債	2億7,100万円
補助金	1億9,867万円
工事負担金	1,021万円
固定資産売却代金	0円
受益者負担金	948万円
支出	9億8,873万円
建設改良費	4億1,301万円
企業債償還金	5億7,572万円
収支差額	△4億9,937万円

貸借対照表			
固定資産	145億1,465万円	負債	132億6,827万円
		固定負債	65億6,283万円
		流動負債	7億4,011万円
		繰延収益	59億6,533万円
流動資産	4億3,460万円	資本	16億8,098万円
		資本金	11億3,994万円
		剰余金	5億4,104万円
資産合計	149億4,925万円	負債・資本合計	149億4,925万円

平成30年度決算

平成30年4月1日～平成31年3月31日