



企業局マスコットキャラクター「あらぞうくん」

水道事業会計の財政状況をお知らせします

業務の状況

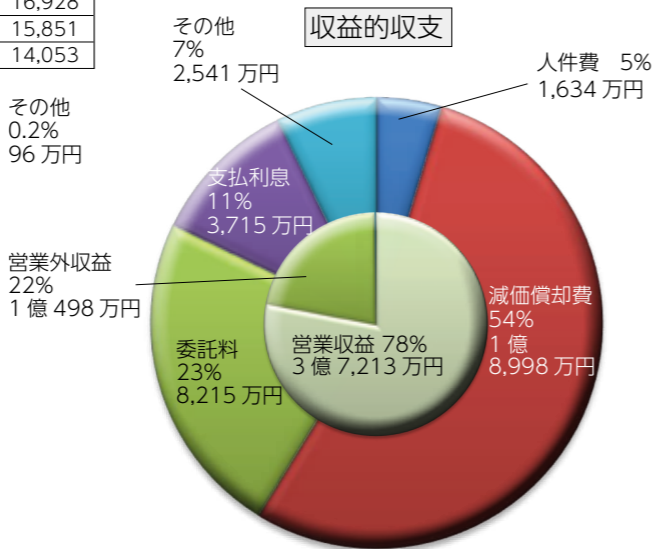
主な建設改良工事		主な実績 単位:立方メートル	
高浜地区配水管布設工事		1日最大配水量	16,928
金山地区配水管布設工事		1日平均配水量	15,851
大正町地区共同給水装置付替工事		1日平均有収水量	14,053

契約給水戸数・給水人口				
区分	年度	28年度	29年度	30年度
給水戸数	28年度	23,151戸	23,178戸	23,263戸
	30年度			23,263戸
給水人口	28年度	51,335人	51,076人	50,669人
	30年度			50,669人

有収水量・配水量 単位:万立方メートル				
区分	年度	28年度	29年度	30年度
有収水量	28年度	261	258	257
	30年度			257
配水量	28年度	293	289	290
	30年度			290

有収水量…家庭や事業所に取り付けられている水道メーターで量った実際に使用された水量
配水量…配水池から市内へ送り出された水量

資本的収支	
収入	100万円
企業債	0円
工事負担金	100万円
他会計負担金	0円
補助金	0円
支出	1億2,873万円
建設改良費	974万円
企業債償還金	1億1,899万円
収支差額	△1億2,773万円



収支差額 1億2,608万円

平成30年度上半期業務状況

平成30年4月1日～9月30日

下水道事業会計の財政状況をお知らせします

業務の状況

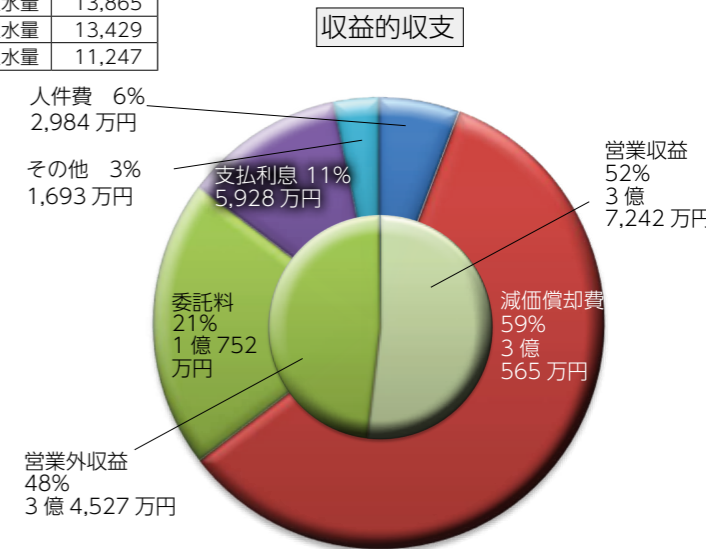
主な建設改良工事		主な実績 単位:立方メートル	
宮内地区汚水管渠布設工事		1日最大処理水量	13,865
倉懸地区汚水管渠布設工事		1日平均処理水量	13,429
		1日平均有収水量	11,247

契約水洗化戸数・水洗化人口				
区分	年度	28年度	29年度	30年度
水洗化戸数	28年度	15,414戸	15,486戸	15,575戸
	30年度			15,575戸
水洗化人口	28年度	34,311人	34,323人	34,189人
	30年度			34,189人

有収水量・排水量 単位:万立方メートル				
区分	年度	28年度	29年度	30年度
有収水量	28年度	204	205	206
	30年度			206
排水量	28年度	253	245	246
	30年度			246

有収水量…処理した汚水のうち使用料徴収の対象となる水量
排水量…各家庭や事業所から下水道へ排出された水量

資本的収支	
収入	2,125万円
企業債	90万円
補助金	0万円
工事負担金	1,021万円
固定資産売却代金	346万円
受益者負担金	668万円
支出	2億8,725万円
建設改良費	2,369万円
企業債償還金	2億6,356万円
収支差額	△2億6,600万円



収支差額 1億9,847万円

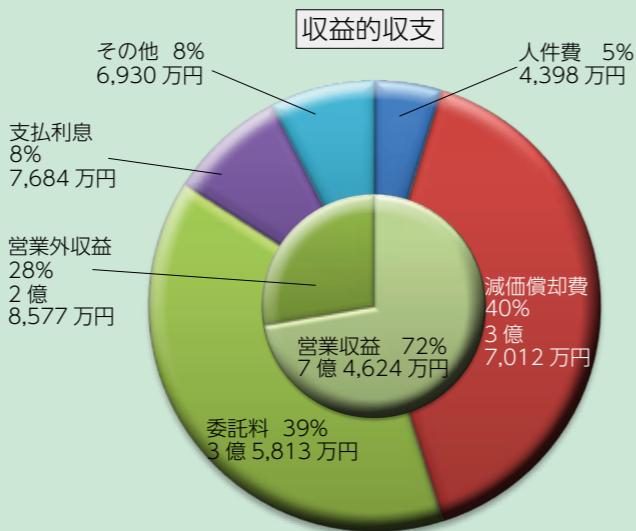
平成30年度上半期業務状況

平成30年4月1日～9月30日

平成29年度決算の概要

収益的収支は単年度収支で1億1,364万円の純利益となりました。前年度に引き続き、水道一元化に伴う配水管付設工事および老朽管・施設の計画的な更新工事を行うとともに、包括委託業務を継続しました。今後も、市民の皆さんに安全で安定した供給サービスを継続的に継続できるよう努めていきます。

みんなが安心できる水を提供していけるよう頑張るゾウ!



収支差額 1億1,364万円

平成29年度決算

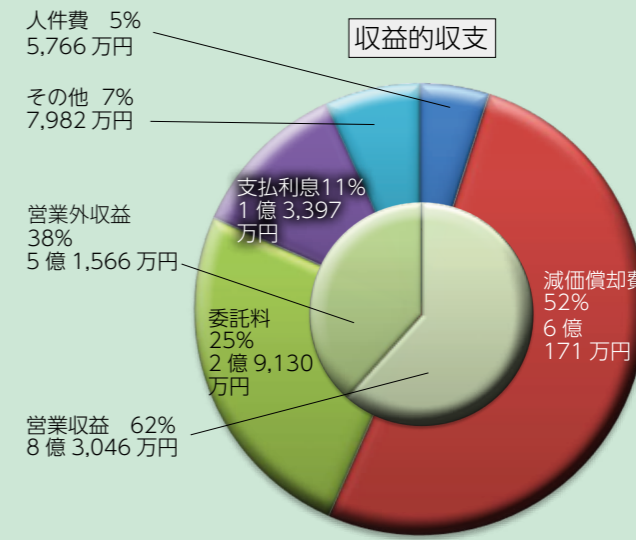
平成29年4月1日～平成30年3月31日

資本的収支	
収入	4億4,744万円
企業債	1億8,500万円
工事負担金	900万円
他会計負担金	385万円
補助金	2億689万円
支出	7億1,644万円
建設改良費	4億8,746万円
企業債償還金	2億2,898万円
収支差額	△3億1,170万円

貸借対照表			
固定資産	102億6,738万円	負債	73億6,148万円
		固定負債	39億2,030万円
		流動負債	4億4,168万円
		繰延収益	29億9,950万円
流動資産	8億7,319万円	資本	37億7,909万円
		資本金	29億7,348万円
		剰余金	8億561万円
資産合計	111億4,057万円	負債・資本合計	111億4,057万円

平成29年度決算の概要

収益的収支は単年度収支で1億8,166万円の純利益となりました。平成29年度は荒尾市都市計画に基づき、緑ヶ丘地区や有明地区などの管渠布設工事を進めるとともに、大島浄化センターの用水設備など改築更新工事を施工しました。今後は、さらなる市民の利便性の向上や、効率的な事業運営を図り、長中期的展望に立って経営基盤の強化に努めていきます。



収支差額 1億8,166万円

平成29年度決算

平成29年4月1日～平成30年3月31日

資本的収支	
収入	5億7,988万円
企業債	3億1,990万円
補助金	2億4,329万円
工事負担金	0万円
固定資産売却代金	0万円
受益者負担金	1,669万円
支出	10億8,955万円
建設改良費	5億1,461万円
企業債償還金	5億7,494万円
収支差額	△5億967万円

貸借対照表			
固定資産	147億4,776万円	負債	136億434万円
		固定負債	68億5,545万円
		流動負債	6億9,941万円
		繰延収益	60億4,948万円
流動資産	3億9,072万円	資本	15億3,414万円
		資本金	9億7,091万円
		剰余金	5億6,323万円
資産合計	151億3,848万円	負債・資本合計	151億3,848万円