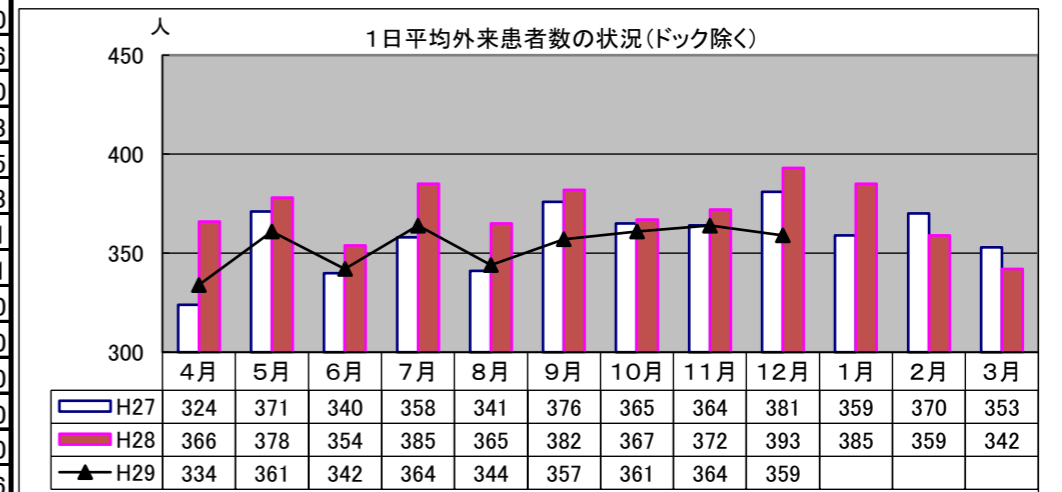
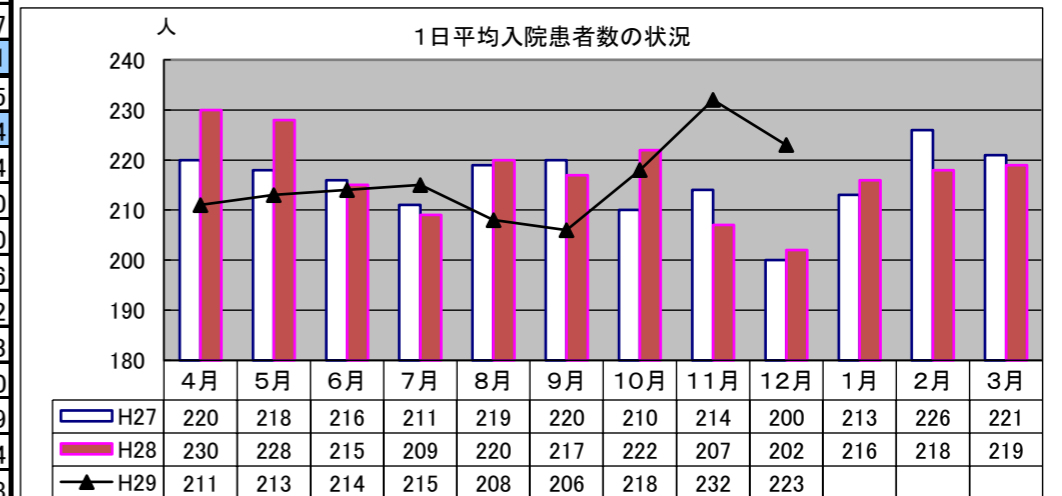
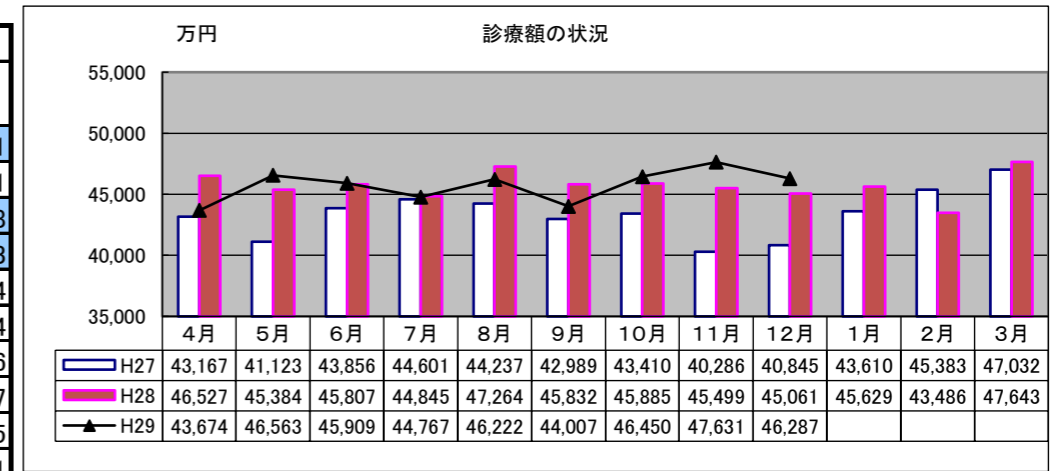


H29年度（12月末現在）収益的収支の状況（見込み） 単位：千円

	累 計（12月末現在）			決 算		
	H29	H28	前年度比	H29見込	H28決算	前年度比
	E	F	E-F	G	H	G-H
収						
医業収益 a	4,425,195	4,471,524	△ 46,329	5,818,817	5,863,678	△ 44,861
入院外来収益	4,104,288	4,140,553	△ 36,265	5,455,916	5,504,117	△ 48,201
入院収益	2,945,473	2,959,044	△ 13,571	3,916,612	3,934,670	△ 18,058
外来収益	1,158,815	1,181,509	△ 22,694	1,539,304	1,569,447	△ 30,143
その他医業収益	331,705	342,406	△ 10,701	375,536	372,942	2,594
うち他会計負担金	220,373	225,592	△ 5,219	220,373	217,779	2,594
保険等査定減	△ 10,798	△ 11,435	637	△ 12,635	△ 13,381	746
入 医業外収益 b	291,623	263,177	28,446	325,894	349,511	△ 23,617
うち一般会計繰入金	269,754	240,322	29,432	269,017	289,182	△ 20,165
うち補助金	0	518	△ 518	12,650	15,511	△ 2,861
特別利益 c	240	563	△ 323	20,416	739	19,677
総収益 A (a + b + c)	4,717,058	4,735,264	△ 18,206	6,165,127	6,213,928	△ 48,801
費						
医業費用 d	4,188,543	4,228,783	△ 40,240	5,631,235	5,617,880	13,355
給与費	2,570,317	2,552,896	17,421	3,449,238	3,365,344	83,894
給料等	2,023,247	2,012,013	11,234	2,916,885	2,900,121	16,764
賞与	527,621	518,544	9,077	374,994	362,154	12,840
退職金	19,449	22,339	△ 2,890	157,359	103,069	54,290
材料費	884,637	943,675	△ 59,038	1,198,236	1,266,812	△ 68,576
薬品費	541,065	580,047	△ 38,982	740,140	771,872	△ 31,732
診療材料費	335,936	356,682	△ 20,746	447,914	485,247	△ 37,333
給食材料費	0	0	0	0	0	0
医療消耗備品費	7,636	6,946	690	10,182	9,693	489
経費	538,550	538,774	△ 224	718,367	713,663	4,704
光熱費	57,682	56,149	1,533	76,909	72,571	4,338
燃料費	20,107	15,733	4,374	26,809	22,709	4,100
修繕費	25,677	30,920	△ 5,243	34,236	42,712	△ 8,476
委託料	341,055	337,980	3,075	454,740	445,550	9,190
賃借料	49,475	51,063	△ 1,588	65,967	69,210	△ 3,243
その他経費	44,554	46,929	△ 2,375	59,706	60,911	△ 1,205
減価償却費	180,270	179,460	810	236,688	233,975	2,713
資産減耗費	0	0	0	10,000	20,171	△ 10,171
研究研修費	14,769	13,978	791	18,706	17,915	791
入 医業外費用 e	122,151	128,427	△ 6,276	213,164	182,294	30,870
支払利息	3,624	4,581	△ 957	7,142	9,872	△ 2,730
消費税	118,527	117,396	1,131	184,422	165,972	18,450
職員確保経費	0	6,450	△ 6,450	1,600	6,450	△ 4,850
貸倒引当金医業外繰入額	0	0	0	20,000	0	20,000
特別損失 f	6,153	3,187	2,966	6,174	3,208	2,966
総費用 B (d + e + f)	4,316,847	4,360,397	△ 43,550	5,850,573	5,803,382	47,191
医業収支 a-d	236,652	242,741	△ 6,089	187,582	245,798	△ 58,216
差引収支 A-B	400,211	374,867	25,344	314,554	410,546	△ 95,992



主な経営指標 (平成29年度)

入院

荒尾市民病院

	年度	4月	5月	6月	7月	8月	9月	10月	11月	12月	1月	2月	3月	計	平均
延べ患者数 (24時現在) 人	27	6,608	6,752	6,470	6,548	6,800	6,598	6,517	6,431	6,189	6,599	6,553	6,845	78,910	6,576
	28	6,906	7,061	6,440	6,481	6,809	6,521	6,877	6,218	6,260	6,689	6,106	6,782	79,150	6,596
	29	6,337	6,602	6,407	6,679	6,440	6,175	6,730	6,944	6,886				59,200	6,578
	前年比	△ 569	△ 459	△ 33	198	△ 369	△ 346	△ 147	726	626				△ 19,950	△ 18
1日平均患者数 (24時現在) 人	27	220	218	216	211	219	220	210	214	200	213	226	221		216
	28	230	228	215	209	220	217	222	207	202	216	218	219		217
	29	211	213	214	215	208	206	218	232	223					216
	前年比	△ 19	△ 15	△ 1	6	△ 12	△ 11	△ 4	25	21					△ 1.1
病床利用率 (274床) % (H22.7~ 256床)	27	86.0	85.1	84.2	82.5	85.7	85.9	82.1	83.7	78.0	83.2	88.3	86.3		84.3
	28	89.9	89.0	83.9	81.7	85.8	84.9	86.7	80.1	81.5	84.3	85.2	85.5		84.7
	29	82.5	83.2	83.4	84.2	81.1	80.4	84.8	90.4	86.8					84.1
	前年比	△ 7.4	△ 5.8	△ 0.5	2.5	△ 4.7	△ 4.5	△ 1.9	10.3	5.3					△ 0.6
平均在院日数 (単月) 除外患者除く	27	17.2	17.6	16.6	15.2	18.2	17.2	16.1	17.7	15.1	16.1	17.1	16.8		16.7
	28	17.1	17.6	15.9	15.7	14.6	15.7	16.4	15.4	14.2	16.1	16.6	17.7		16.0
	29	15.4	15.7	14.5	16.7	15.8	14.5	15.5	17.5	15.5					15.7
	前年比	△ 1.7	△ 1.9	△ 1.4	1.0	1.2	△ 1.2	△ 0.9	2.1	1.3					△ 0.4
診療単価 (自費除く) 円	27	45,045	42,663	46,176	46,076	44,451	43,392	43,896	43,068	44,543	46,275	47,399	46,998		44,999
	28	46,835	44,391	47,946	46,129	46,687	47,312	45,647	49,226	48,509	46,832	48,393	48,119		47,169
	29	47,440	47,904	48,325	45,547	48,341	47,450	47,148	47,049	47,139					47,371
	前年比	605	3,513	379	△ 582	1,654	138	1,501	△ 2,177	△ 1,370					203
新規入院患者数 人	27	299	296	303	340	299	300	312	302	300	342	302	311	3,706	309
	28	322	309	304	331	359	326	338	313	323	337	299	315	3,876	323
	29	312	331	347	336	323	328	353	335	342				3,007	334
	前年比	△ 10	22	43	5	△ 36	2	15	22	19				△ 869	11
退院患者数 人	27	305	286	315	323	309	311	328	291	328	298	299	321	3,714	310
	28	309	314	326	314	357	328	333	348	334	305	301	309	3,878	323
	29	316	322	361	321	333	325	342	321	369				3,010	334
	前年比	7	8	35	7	△ 24	△ 3	9	△ 27	35				△ 868	11

外来

	年度	4月	5月	6月	7月	8月	9月	10月	11月	12月	1月	2月	3月	計	平均
延べ患者数 (ドック除く) 人	27	6,807	6,685	7,476	7,865	7,164	7,144	7,671	6,907	7,248	6,819	7,406	7,755	86,947	7,246
	28	7,326	7,187	7,778	7,701	8,030	7,646	7,342	7,431	7,471	7,318	7,171	7,513	89,914	7,493
	29	6,689	7,223	7,519	7,270	7,565	7,130	7,223	7,280	7,187				65,086	7,232
	前年比	△ 637	36	△ 259	△ 431	△ 465	△ 516	△ 119	△ 151	△ 284				△ 24,828	△ 261
稼働日数 人	27	21	18	22	22	21	19	21	19	19	19	20	22	243	20
	28	20	19	22	20	22	20	20	20	19	19	20	22	243	20
	29	20	20	22	20	22	20	21	20	20				185	21
	前年比	0	1	0	0	0	0	1	0	1				△ 58	1
1日平均患者数 人	27	324	371	340	358	341	376	365	364	381	359	370	353		358
	28	366	378	354	385	365	382	367	372	393	385	359	342		371
	29	334	361	342	364	344	357	344	364	359					352
	前年比	△ 32	△ 17	△ 12	△ 21	△ 21	△ 25	△ 23	△ 8	△ 34					△ 20
診療単価 (自費除く) 円	27	17,656	16,592	16,782	16,432	17,621	18,204	17,411	16,405	16,284	17,123	17,406	17,201		17,093
	28	17,391	17,595	17,185	17,525	17,184	17,550	17,646	17,726	17,487	17,561	17,378	17,972		17,517
	29	18,100	18,531	17,552	17,710	17,800	18,437	18,120	18,474	16,754					17,942
	前年比	709	936	367	185	616	887	474	748	△ 733					425