



企業局マスコットキャラクター  
「あらぞうくん」

# 水道事業会計の財政状況をお知らせします

## 業務の状況

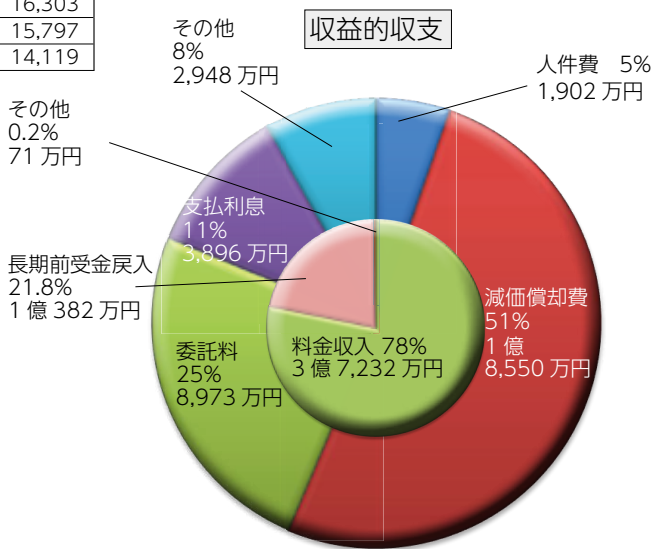
主な建設改良工事		主な実績 単位:立方メートル	
原万田地区共同給水装置付替工事	1日最大配水量	16,303	
万田地区共同給水装置付替工事	1日平均配水量	15,797	
四ツ山地区共同給水装置付替工事	1日平均有収水量	14,119	

契約給水戸数・給水人口				
区分	年度	27年度	28年度	29年度
給水戸数		23,053戸	23,151戸	23,178戸
給水人口		51,638人	51,335人	51,076人

有収水量・配水量 単位:万立方メートル				
区分	年度	27年度	28年度	29年度
有収水量		257	261	258
配水量		283	293	289

有収水量…家庭や事業所に取り付けられている水道メーターで量った実際に使用された水量  
配水量…配水池から市内へ送り出された水量

資本的収支	
収入	200万円
企業債	0円
工事負担金	200万円
他会計負担金	0円
補助金	0円
支出	1億8,717万円
建設改良費	7,322万円
企業債償還金	1億1,395万円
収支差額	△1億8,517万円



平成29年度上半期業務状況  
平成29年4月1日～9月30日

# 下水道事業会計の財政状況をお知らせします

## 業務の状況

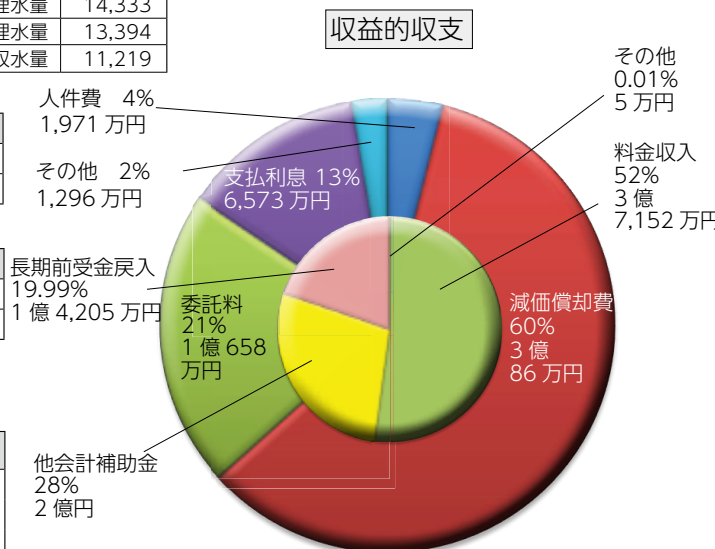
主な建設改良工事		主な実績 単位:立方メートル	
有明地区汚水枝線管渠布設工事	1日最大処理水量	14,333	
緑ヶ丘地区汚水枝線管渠布設工事	1日平均処理水量	13,394	
	1日平均有収水量	11,219	

契約水洗化戸数・水洗化人口				
区分	年度	27年度	28年度	29年度
水洗化戸数		15,090戸	15,414戸	15,486戸
水洗化人口		33,803人	34,311人	34,323人

有収水量・排水量 単位:万立方メートル				
区分	年度	27年度	28年度	29年度
有収水量		206	204	205
排水量		247	253	245

有収水量…処理した汚水のうち使用料徴収の対象となる水量  
排水量…各家庭や事業所から下水道へ排出された水量

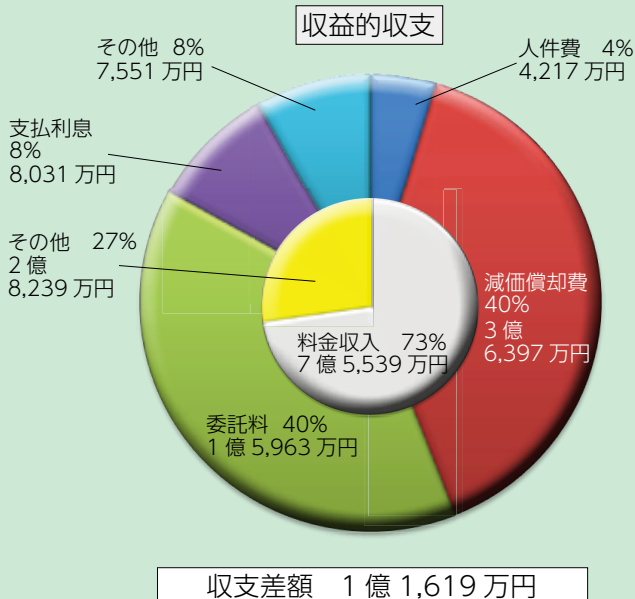
資本的収支	
収入	1,084万円
企業債	0万円
補助金	0万円
他会計負担金	0万円
受益者負担金	1,084万円
支出	3億5,867万円
建設改良費	9,548万円
企業債償還金	2億6,319万円
収支差額	△3億4,783万円



平成29年度上半期業務状況  
平成29年4月1日～9月30日

## 平成28年度決算の概要

収益的収支は単年度収支で1億1,619万円の純利益となりました。  
前年度に引き続き、水道一元化に伴う配水管付設工事および老朽管・施設の計画的な更新工事を行うとともに、水道事業の包括委託業務を開始しました。  
今後も、市民の皆さんに安全で安定した供給サービスを継続的に継続できるよう努めていきます。



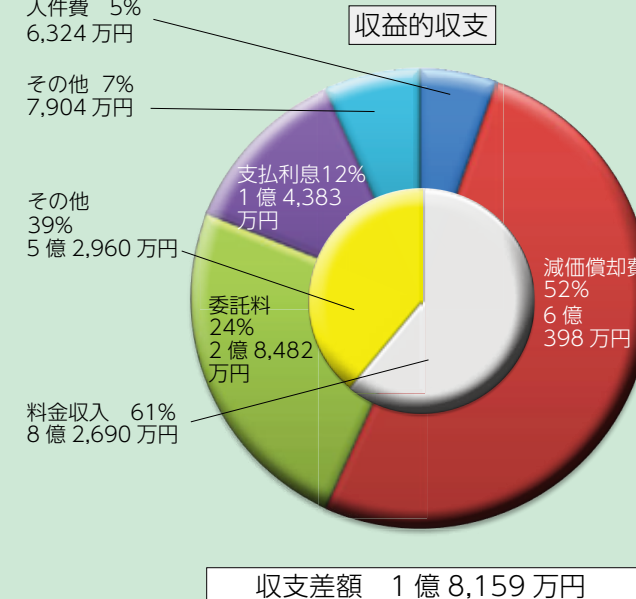
平成28年度決算  
平成28年4月1日～平成29年3月31日

資本的収支	
収入	3億3,832万円
企業債	1億6,360万円
工事負担金	1,237万円
他会計負担金	331万円
補助金	1億5,904万円
支出	6億65万円
建設改良費	3億8,091万円
企業債償還金	2億1,974万円
収支差額	△2億2,633万円

貸借対照表			
固定資産	101億8,673万円	負債	75億4,081万円
		固定負債	39億7,601万円
		流動負債	5億7,178万円
		繰延収益	29億9,302万円
流動資産	10億1,953万円	資本	36億6,545万円
		資本金	28億9,482万円
		剰余金	7億7,063万円
資産合計	112億626万円	負債・資本合計	112億626万円

## 平成28年度決算の概要

収益的収支は単年度収支で1億8,159万円の純利益となりました。  
平成28年度は荒尾市都市計画に基づき有明地区などの管渠布設工事を進めるとともに、大島浄化センターの設備改築更新工事を施工しました。  
今後は、さらなる市民の利便性の向上や効率的な事業運営を図り、中長期的展望に立って経営基盤の強化に努めていきます。



平成28年度決算  
平成28年4月1日～平成29年3月31日

資本的収支	
収入	5億6,753万円
企業債	2億9,990万円
補助金	2億5,360万円
固定資産売却代金	115万円
受益者負担金	1,288万円
支出	11億473万円
建設改良費	5億2,982万円
企業債償還金	5億7,491万円
収支差額	△5億3,720万円

貸借対照表			
固定資産	148億6,903万円	負債	138億8,185万円
		固定負債	71億950万円
		流動負債	6億8,761万円
		繰延収益	60億8,474万円
流動資産	3億6,530万円	資本	13億5,248万円
		資本金	7億7,818万円
		剰余金	5億7,430万円
資産合計	152億3,433万円	負債・資本合計	152億3,433万円