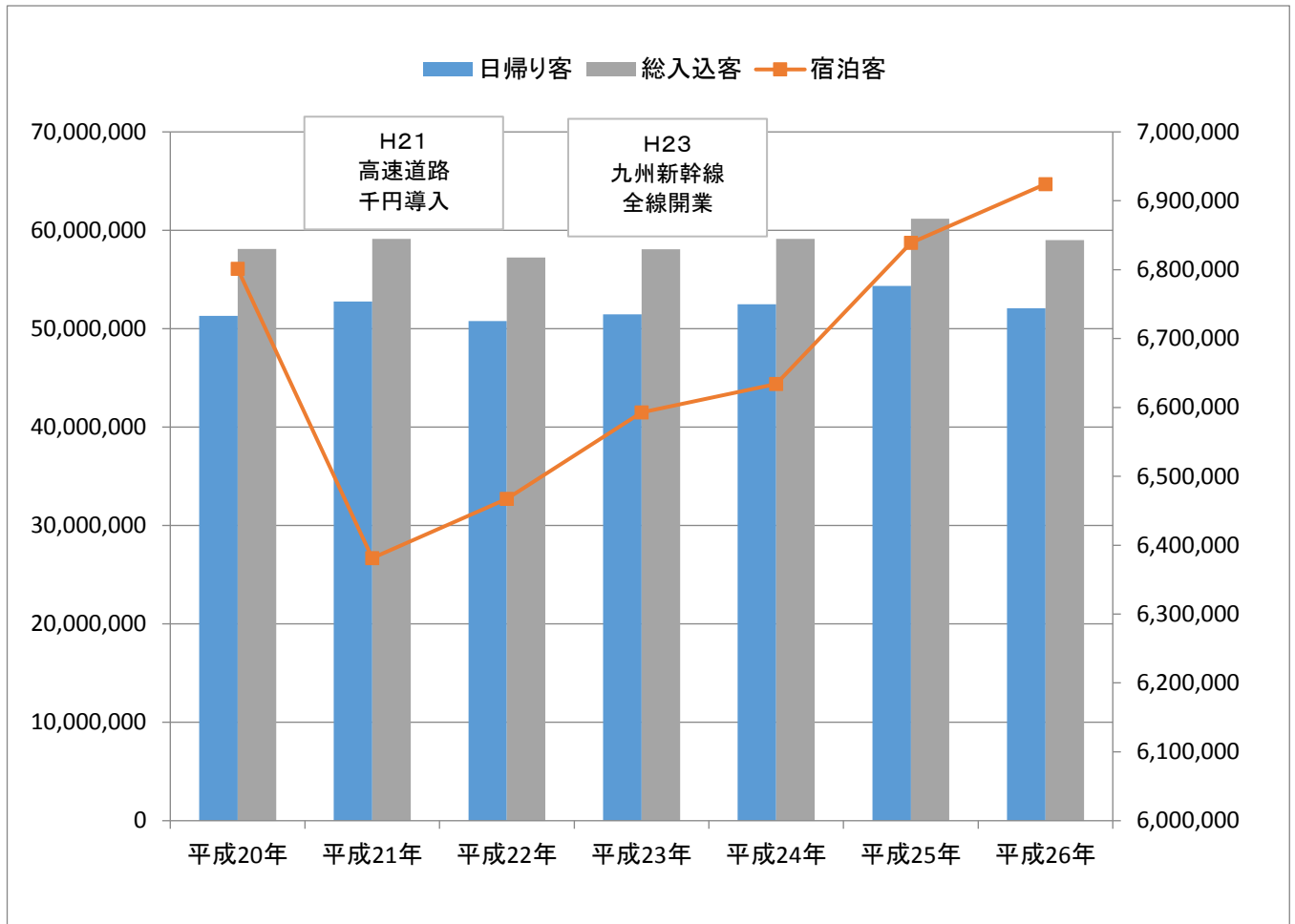


熊本県の観光客の推移(平成20年～平成26年)

単位:人

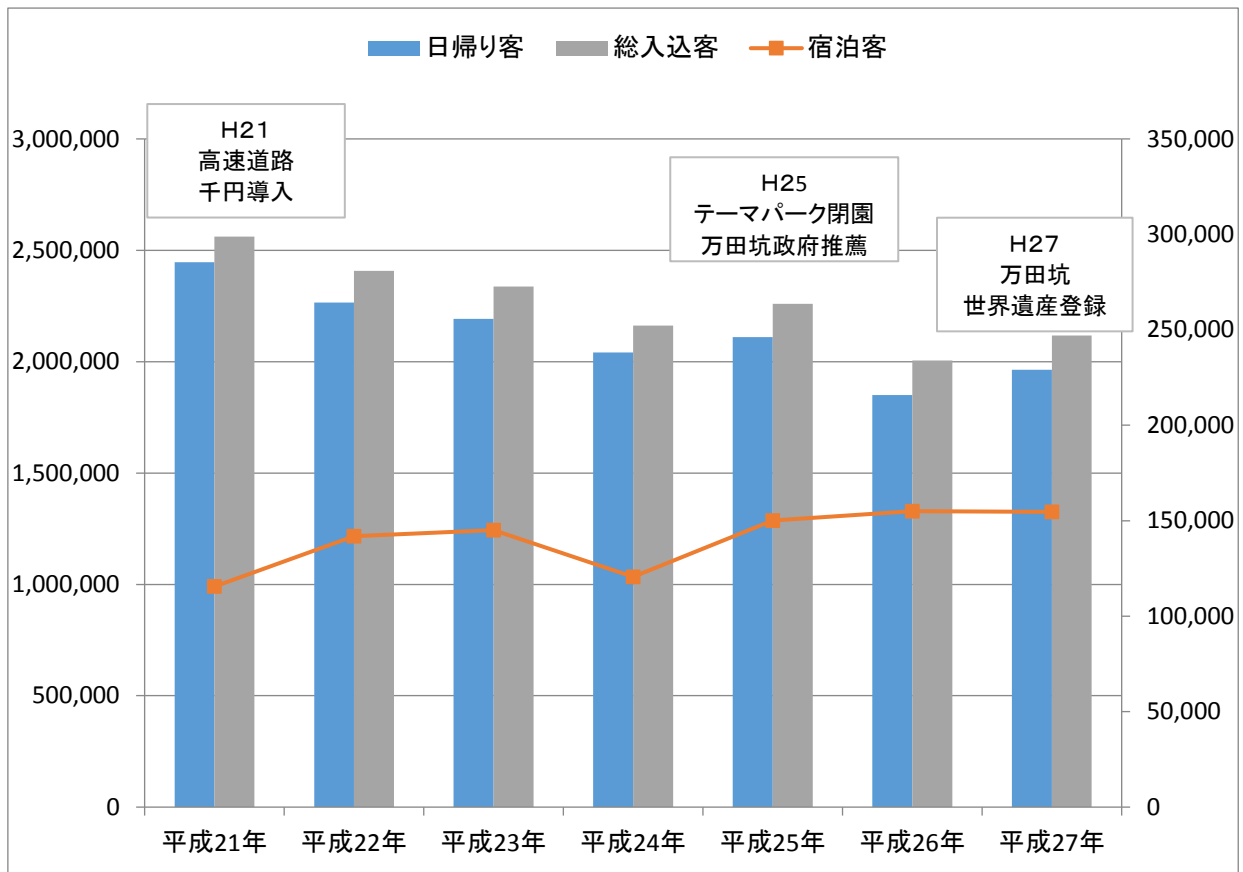


(熊本県 観光課)

	平成20年	平成21年	平成22年	平成23年	平成24年	平成25年	平成26年
日帰り客	51,314,236	52,757,406	50,770,494	51,469,030	52,482,808	54,350,570	52,064,829
宿泊客	6,801,260	6,381,223	6,467,069	6,592,767	6,634,073	6,838,765	6,924,237
うち外国人	359,839	201,076	334,578	229,368	302,505	423,400	483,891
総入込客	58,115,496	59,138,629	57,237,563	58,061,797	59,116,881	61,189,335	58,989,066

荒尾市の観光客の推移(平成21年～平成27年)

単位:人

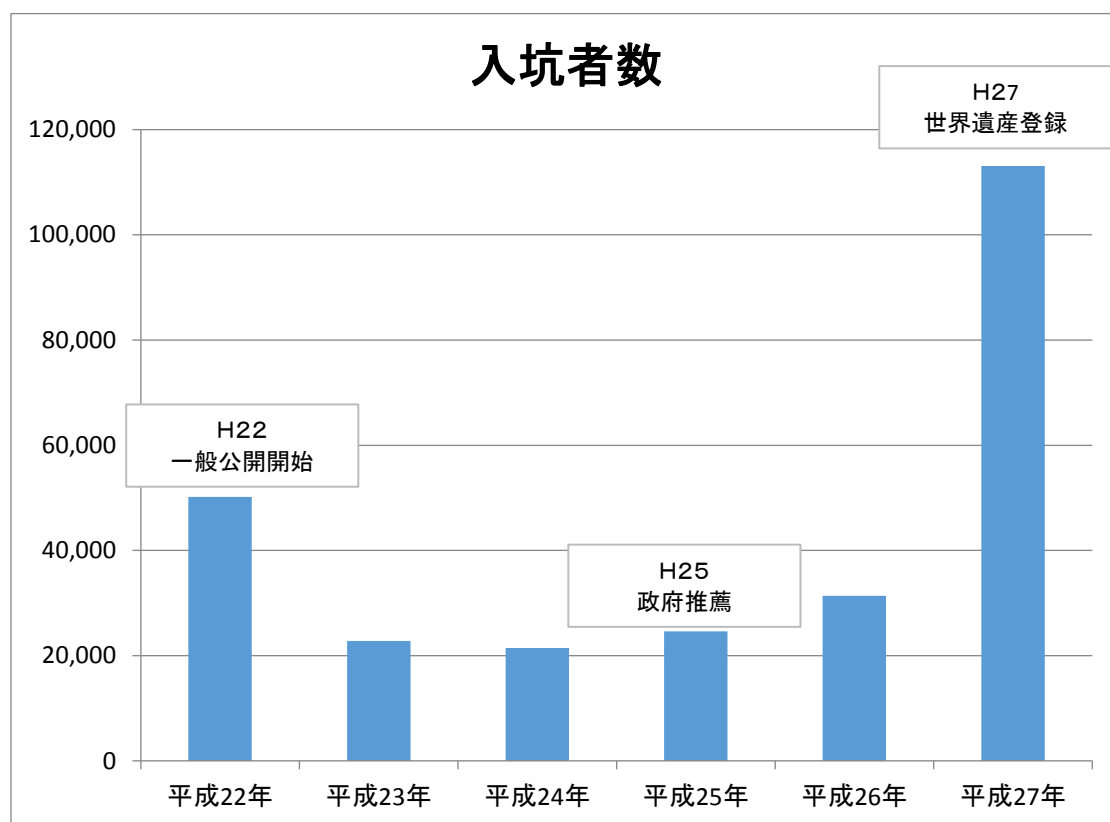


(荒尾市産業振興課)

	平成21年	平成22年	平成23年	平成24年	平成25年	平成26年	平成27年
日帰り客	2,445,928	2,265,639	2,192,601	2,040,833	2,109,749	1,850,137	1,963,325
宿泊客	115,516	141,950	145,147	120,552	150,120	155,003	154,649
うち外国人	17,839	7,330	6,381	5,279	7,530	10,497	10,890
総入込客	2,561,444	2,407,589	2,337,748	2,161,385	2,259,869	2,005,140	2,117,974

万田坑の入坑者の推移(平成22年～平成27年)

単位:人

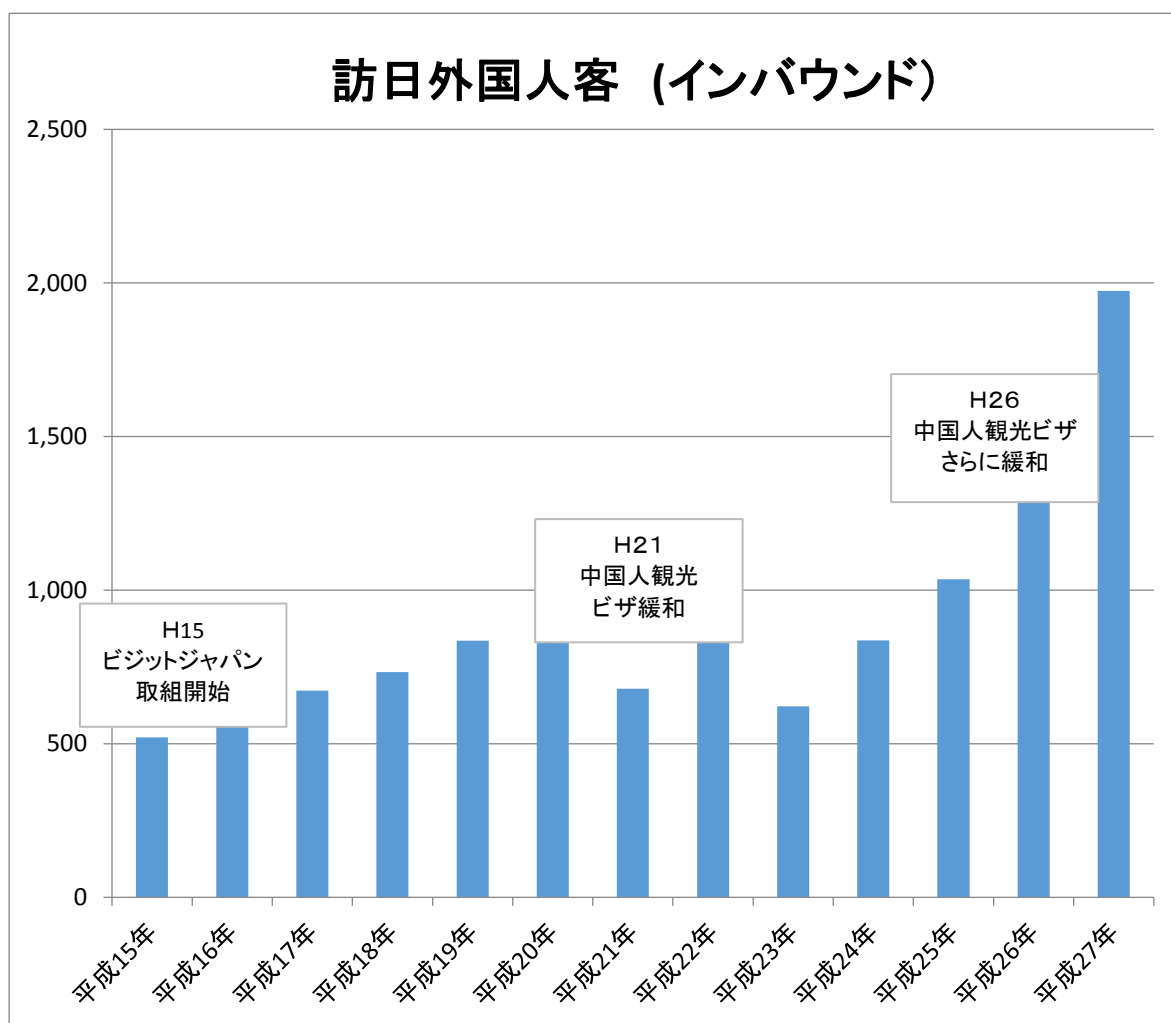


(荒尾市 産業振興課)

	平成22年	平成23年	平成24年	平成25年	平成26年	平成27年
入坑者数	50,190	22,782	21,434	24,622	31,345	113,112

訪日外国人客の推移(平成15年～平成27年)

単位:万人



(国土交通省 観光庁)

	平成15年	平成16年	平成17年	平成18年	平成19年	平成20年	平成21年	平成22年	平成23年	平成24年	平成25年	平成26年	平成27年
訪日外国人客	521	614	673	733	835	835	679	861	622	836	1,036	1,341	1,974