

■ 電子入札システムの操作方法 (物品編)

目次

- 電子入札システムの概要 2
- 電子入札システムの操作方法
 - 基本操作 13
 - 利用者登録 17
 - 指名競争入札 27
 - （入札書提出前の作業） 30
 - （入札書提出以降の作業） 40
 - 一般競争入札 51
- 入札情報公開システムについて 60

システムの概要（1）

電子入札システムでは、次の2つのシステムを利用します。

電子入札システム

インターネットを使って入札を行うシステムです。入札参加者は、会社の事務所にいながら入札に参加することができます。

※利用時間 6:00～24:00(土、日、祝祭日を除く)

入札情報公開サービス

案件公告、入札・契約結果、有資格者等の情報をインターネット上に公開します。入札結果は開札後すぐに確認することができます。
(ICカードは必要ありません。)

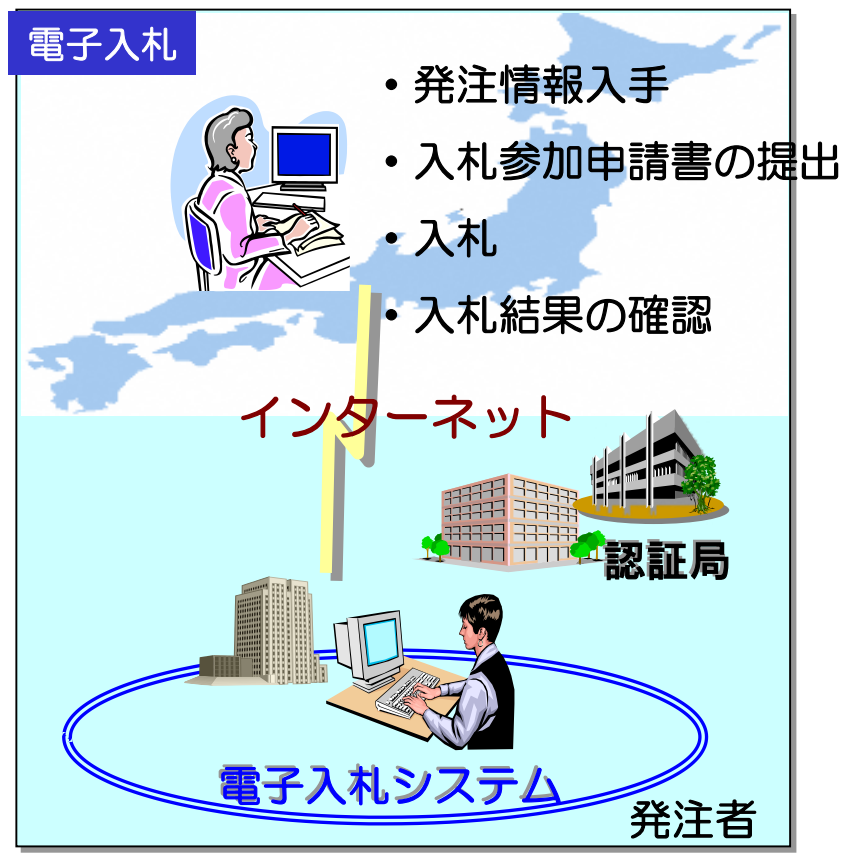
※利用時間 24時間利用可能(一部システムメンテナンス時間を除く)

システムの概要（2）

入札書の受付、開札、落札結果公開等、

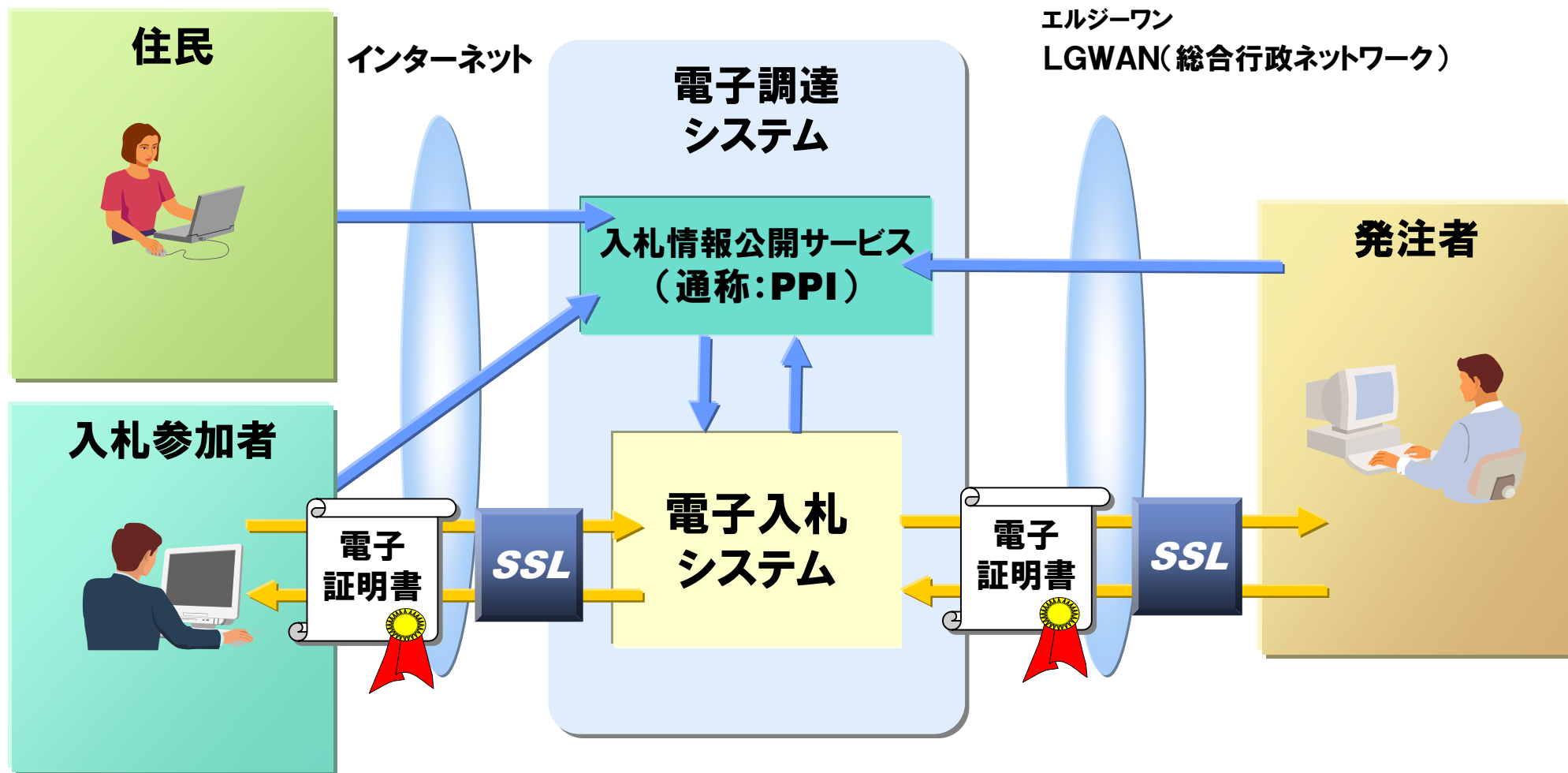
入札に関する一連の業務を電子化します。

※一般競争入札の場合



※仕様書等の閲覧については、必要に応じて従来どおり来庁する必要があります。

システムの概要（3）



LGWAN: 地方公共団体を相互に接続する行政専用ネットワーク
SSL: インターネット上で情報を暗号化して送受信を行う技術

電子入札システムを利用するための手順

1. 電子入札システムを利用するための準備

パソコン

インターネット

ICカード (※)

※ICカードの購入には、約2週間～1ヶ月程度が必要です。

2. 電子入札システムを利用するためのパソコンの設定

所要時間

① 電子入札用アプリケーションのインストール

10～20分

※インストールおよびパソコンの設定方法については、ご利用の電子入札用ICカード発行元の民間認証局のホームページをご確認ください。

3. 電子入札システムを利用するための手続き

手続きの時期

① 電子入札システム利用届の提出

受付開始

② 利用者登録用パスワードの受領

通知発送

③ 電子入札システムへの利用者登録

パスワード通知後速やかに

④ ICカード登録状況報告書の提出

登録後速やかに

ICカード購入の際の留意事項

ICカード購入の際の留意事項

発注者と入札契約権限のある方の名前でのカード購入が必要です。

●<入札契約権限を委任していない場合>

代表者

●<入札契約権限を委任している場合>

委任状により委任を受けている方（支店・営業所長等）

ICカードのセットアップ

ICカードのセットアップについては、各認証局の手順に従って設定してください。

※電子入札に参加する場合は、ICカードが必須のためセットアップが必要となります。

電子入札システムを利用するための手続き（1）


電子入札システム利用届

<受注者>

電子入札システム
利用届
(運用基準様式第1号)

書類提出


<発注者>



受付・審査後、
パスワード発行

電子入札システムへの
利用者登録時に必要と
なります。
大切に保管してください。

郵送



【通知書】

- ・登録番号
- ・商号又は名称
- ・パスワード

電子入札システムを利用するための手続き（2）

利用者登録（ICカード）

電子入札システムの入札方式（ICカード）による利用登録画面で、ICカードの利用者登録を行ってください。

電子入札システムへアクセス

- ・登録番号
- ・商号又は名称
- ・パスワード



熊本県 入札情報サービス

2009年09月01日 18時50分

6463302 電子入札システム

利用者登録

利用登録では、業者情報とICカードの登録を行います。
(※)の項目は、必須入力です。

業者情報		
業者名称	1: (株)△△物産	
業者登録番号	1: 111-9999	
所在地	1: 熊本県熊本県庁前129-456	
代表者氏名	1: ○○氏	
代表者役職	1: 取締役社長	
代表者電話番号	1: 111-999-999	
代表FAX番号	1: 111-999-999	
代表窓口情報	※必ず同一IDカード名が登録されます。	
連絡先メールアドレス	1: jssnsa@18ncad1.net	[選択] <半角100文字以内>
連絡先メールアドレス(購入用)	1: jssnsa@18ncad1.net	[選択] <半角100文字以内>
ICカード情報登録情報		
ICカード番号	1: (株)△△物産	[選択] (80)半角100文字以内
ICカード取得者氏名	1: 111-9999	[選択] (80)半角100文字以内
ICカード取得者電話番号	1: 熊本県熊本県庁前129-456	[選択] (80)半角100文字以内
ICカード取得者所在地	1: ○○氏	[選択] (80)半角100文字以内
ICカード取得者役職	1: 111-999-999	[選択] (80)半角100文字以内
ICカード取得者電話番号	1: 111-999-999	[選択] (80)半角100文字以内
ICカード取得者FAX番号	1: jssnsa@18ncad1.net	[選択] (80)半角100文字以内
ICカード取得者メールアドレス(購入用)	1: jssnsa@18ncad1.net	[選択] (80)半角100文字以内

入力内容確認 戻る

※くまもと県市町村電子入札システムの電子入札に参加するため、すでに登録済みの場合でも、利用者登録は必要です。

電子入札システムを利用するための手続き（4）

利用者登録時の留意事項

- 電子入札システムは、熊本県 及び 県内市町村（調達機関）により、物品・業務委託等 及び 工事・コンサル（業務）を共同で利用するシステムですが、利用者登録は調達機関 及び 業務 毎に行う必要があります。
- ICカードは複数枚の登録ができます。
ただし、複数名義のICカードの登録はできません。
（本社代表者のICカードと支店長のICカードなど）

電子入札システムを利用するための手続き（5）

利用者登録状況の報告

ICカードによる利用者登録が終了したら、

「電子入札システムICカード登録状況報告書（運用基準様式第2号）」を速やかに提出してください。

※利用者登録完了後に印刷する利用者情報を添付してください。

電子入札システムについて

本説明では電子入札の流れと各ポイントについてご説明いたします。

電子入札システムへのアクセス

電子入札システムへのアクセスについては、
電子入札ホームページより、電子入札システムへ遷移できるようになります。

電子入札ホームページ

The screenshot shows the homepage of the Kumamoto Electronic Bidding System. The header includes the title 'くまもと県市町村 電子入札システム' and the English translation 'Electronic bidding system KUMAMOTO'. A navigation menu at the top lists 'MENU | トップページ | お知らせ | 電子入札 | 入札情報公開 | 規則・様式 | ご利用の前に | FAQはあまるほど | リンク'. The main content area features several news items, such as '平成29年7月1日より、電子入札システムで利用可能な案件ファイルは、PDFのみに変更します。' and 'FAQを更新しました。'. At the bottom, there are two main sections: '電子入札システム' and '入札情報公開サービス', each with a brief description of their functions.

電子入札システム

The screenshot displays the selection screen for the Electronic Bidding System. The header reads '熊本県 電子入札利用システム'. The main heading is '「調達機関、工事・コンサル／物品・委託等」選択画面(受注者用)'. Below this, there is a dropdown menu for '調達機関:' with the instruction '調達機関を選択してください。'. Underneath the dropdown, there are three selectable options: '工事・コンサル', '物品・委託等[入札方式] (一般競争入札・指名競争入札)', and '物品[見積方式] (随意契約・定例見積)'. A large blue arrow points from the homepage screenshot to this selection screen.

電子入札システムにログオンする場合

業務内の調達機関名を選択することにより、電子入札システムのメインメニュー画面が表示されます。

The image displays two side-by-side screenshots of the procurement system's user interface. Both screenshots feature a header with the text '熊本県 電子入札利用システム' (Kumamoto Prefecture Electronic Bidding System).

The left screenshot, titled '「調達機関、工事・コンサル／物品・委託等」選択画面(受注者用)' (Selection screen for procurement agencies, construction/consulting/items/commissioning, bidder use), shows a dropdown menu for '調達機関' (Procurement Agency) with the instruction '調達機関を選択してください。' (Please select a procurement agency). Below the menu are three options: '工事・コンサル' (Construction/Consulting), '物品・委託等「入札方式」(一般競争入札・指名競争入札)' (Items/Commissioning [Bidding Method] (General Competitive Bidding, Designated Competitive Bidding)), and '物品「見積方式」(随量契約・定例見積)' (Items [Estimate Method] (Quantity Contract, Regular Estimate)).

The right screenshot, titled '「利用者登録／電子入札」選択画面(入札方式・受注者用)' (User Registration/Electronic Bidding Selection Screen (Bidding Method, Bidder Use)), includes a note: 'JREのバージョン、バージョンアップについては、ICカード発行元(調証局)にご確認ください。' (For JRE version and updates, please check with the IC card issuer (Certification Bureau)). It features three main menu items: 'JRE以上用' (For JRE or higher), '利用者登録' (User Registration), and '電子入札システム' (Electronic Bidding System). A red warning message at the bottom states: '業務実行中は、この画面を閉じないで下さい。業務画面より先にこの画面を閉じると、アプリケーションが正常に終了しない場合があります。' (During business execution, do not close this screen. Closing this screen before the business screen may cause the application to not terminate normally.)

「調達機関、工事・コンサル／物品・委託等」選択画面（受注者用）

調達機関:

[工事・コンサル](#)

[物品・委託等\[入札方式\]\(一般競争入札・指名競争入札\)](#)

[物品\[見積方式\]\(随意契約・定例見積\)](#)

「物品・委託等」をクリック
します。

利用者登録の方法についてご説明いたします。

利用者登録の機能

利用者登録には次の3つの機能があります。

1 利用者登録

2 利用者変更

3 ICカード更新

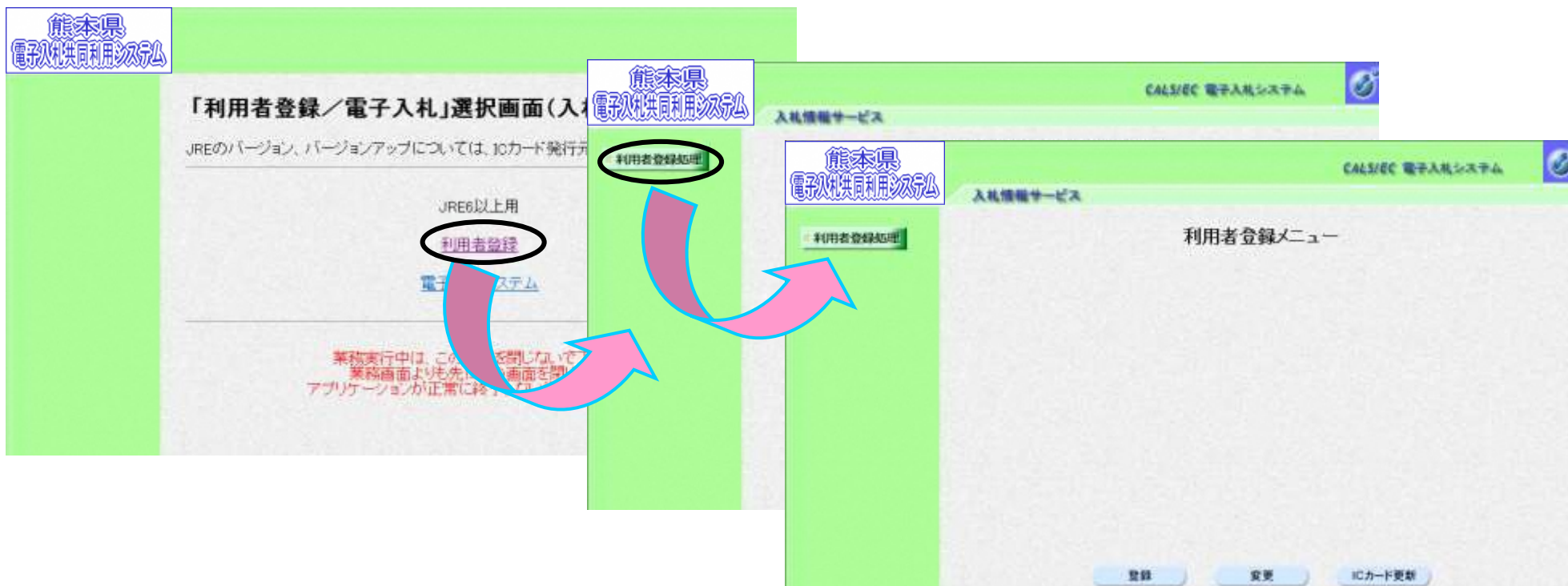
利用者登録の機能について

- 利用者登録について
使用するICカードを電子入札システムに登録する機能です。
- 利用者変更について
使用するICカードの利用者登録情報を修正する機能です。
- ICカード更新について
使用中のICカードを別のICカードに更新する機能です。

利用者登録について

メインメニュー画面の「利用者登録」をクリックすると利用者登録メイン画面が表示されます。利用者登録処理ボタンで利用者登録メニュー画面が表示されます。

メニュー画面



利用者登録メニュー画面

利用者登録について

利用者登録メニュー画面より登録ボタンをクリックし、資格審査情報検索画面を表示します。検索条件を入力します。

メニュー画面

熊本県
電子入札利用システム

入札情報サービス

利用者登録メニュー

利用者登録処理

PIN番号入力ダイアログ

PIN番号を入力してください。

PIN番号:

担当者: ①

キャンセル

PIN番号入力

ICカードを利用する際に必要となる暗証番号

熊本県
電子入札利用システム

入札情報サービス

資格審査情報検索

資格審査情報の検索を行います。登録番号と、確認のために商号又は名称を入力して下さい。
(※)の項目は、必須入力です。

登録番号 : (※) (半角英数字10文字以内)

商号又は名称 : (※) (60文字以内)

パスワード : (※) (半角英数字)

検索 戻る

検索画面

利用者登録について

CALS/EC - Microsoft Internet Explorer

熊本県 CALS/EC 電子入札システム

入札情報サービス

利用者登録処理

資格審査情報検索

資格審査情報の検索を行います。登録番号と、確認のために商号又は名称を入力して下さい。
(※)の項目は、必須入力です。

登録番号 : (※) (半角英数字10文字以内)

商号又は名称 : (※) (60文字以内)

パスワード : (※) (半角英数字)

検索 戻る

登録番号、商号又は名称、パスワード
発注者より発行された「電子入札システム利用者登録用パスワード等について（通知）」に記載されているとおり入力します。

利用者登録について

資格審査情報検索画面より検索ボタンをクリックし、利用者登録画面を表示します。必要事項を入力します。

検索画面

利用者登録

熊本県 入札情報サービス

2006年09月01日 18時53分

CALS/EC 電子入札システム

利用者登録

利用者登録では、業者情報とICカードの登録を行います。
(※)の項目は、必須入力です。

業者情報

業者名称 : (株)△△物産
業者郵便番号 : 111-9999
所在地 : 熊本県熊本市○○町123-456
代表者氏名 : ○○花子
代表者役職 : 取締役社長
代表電話番号 : 111-999-999
代表FAX番号 : 111-999-999

代表窓口情報 指名時はここにメールが送付されます。

連絡先メールアドレス : eyouhal7@coq01.test (※) (半角100文字以内)
連絡先メールアドレス (再入力) : eyouhal7@coq01.test (※) (半角100文字以内)

ICカード利用者登録情報

ICカード業者名称 : 日立情報TEST6株式会社
ICカード取得者氏名 : 宇ト 業者0
ICカード取得者所在地 : HitachiJohoKyuusy HitachiJohoKyuusy-shi, Tesuto-ku, Tesuto-cho 6-1-1
連絡先名称(部署名等) : (株)△△物産 (※) (60文字以内)
連絡先郵便番号 : 111-9999 (※) (半角 郵便123-4567)
連絡先住所 : 熊本県熊本市○○町123-456 (※) (60文字以内)
連絡先氏名 : ○○花子 (※) (20文字以内)
連絡先電話番号 : 111-999-999 (※) (半角 郵便03-0000-0000)
連絡先FAX番号 : 111-999-999 (※) (半角 郵便03-0000-0000)
連絡先メールアドレス : eyouhal7@coq01.test (※) (半角100文字以内)
連絡先メールアドレス (再入力) : eyouhal7@coq01.test (※) (半角100文字以内)

入力内容確認 戻る

利用者登録について

利用者登録画面より入力内容確認ボタンをクリックします。登録内容確認画面が表示されますので、内容を確認します。

利用者登録

利用者登録

利用者登録では、業者情報とICカードの登録を行います。
(※)の項目は、必須入力です。

業者情報

業者名称 : (株)△△物産
業者郵便番号 : 111-9999
所在地 : 熊本県熊本市○○町123-456
代表者氏名 : ○○花子
代表者役職 : 取締役社長
代表電話番号 : 111-999-999
代表FAX番号 : 111-999-999

代表窓口情報 各名称にこのメールアドレスが適用されます。

連絡先メールアドレス : (※) (半角100文字以内)
連絡先メールアドレス (両入力) : (※) (半角100文字以内)

ICカード利用部署情報

ICカード業者名称 : 日立情報TEST株式会社
ICカード取得者氏名 : 宇田 業者0
ICカード取得者所在地 : Hhachijohokiyusyu Hhachijohokiyusyu-shi, Tezuto-ku, Tezuto-cho 6-1-1
連絡先名称(部署名等) : [(株)△△物産] (※) (60文字以内)
連絡先郵便番号 : [111-9999] (※) (半角 桁:123-4567)
連絡先住所 : [熊本県熊本市○○町123-456] (※) (60文字以内)
連絡先氏名 : [○○花子] (※) (20文字以内)
連絡先電話番号 : [111-999-999] (※) (半角 桁:03-0000-0000)
連絡先FAX番号 : [111-999-999] (※) (半角 桁:03-0000-0000)
連絡先メールアドレス : [eyousha17@cp01.test] (※) (半角100文字以内)
連絡先メールアドレス (両入力) : [eyousha17@cp01.test] (※) (半角100文字以内)

熊本県 入札情報サービス 2006年09月01日 10時53分 CALS/EIC 電子入札システム

利用者登録処理 登録内容確認

業者情報

業者名称 : (株)△△物産
業者郵便番号 : 111-9999
所在地 : 熊本県熊本市○○町123-456
代表者氏名 : ○○花子
代表者役職 : 取締役社長
代表電話番号 : 111-999-999
代表FAX番号 : 111-999-999

代表窓口情報

連絡先メールアドレス : eyousha17@cp01.test

ICカード利用部署情報

ICカード業者名称 : 日立情報TEST株式会社
ICカード取得者氏名 : 宇田 業者0
ICカード取得者所在地 : Hhachijohokiyusyu Hhachijohokiyusyu-shi, Tezuto-ku, Tezuto-cho 6-1-1
連絡先名称(部署名等) : [(株)△△物産]
連絡先郵便番号 : 111-9999
連絡先住所 : 熊本県熊本市○○町123-456
連絡先氏名 : ○○花子
連絡先電話番号 : 111-999-999
連絡先FAX番号 : 111-999-999
連絡先メールアドレス : eyousha17@cp01.test

ICカード情報

証明書シリアル番号 : 620409636
証明書発行者 : OJNEN Test CA OnNippon Denwhi Nishio Co.Ltd. Co-JP
証明書有効期限 : 2007/05/01

業者情報及びICカード利用部署情報の業者名称が
画面上の業者名称で表示されることを確認してください。
この内容でよろしければ登録ボタンを押してください。

登録内容確認

利用者登録について

登録内容確認画面より登録ボタンをクリックします。登録確認画面が表示されます。



登録内容確認

登録確認画面

利用者登録について

登録確認画面より印刷ボタンをクリックします。印刷用画面が表示されます。

The image shows two overlapping browser windows. The left window, titled '熊本県 入札情報サービス', displays a confirmation message: '利用者情報の登録が完了しました。業者IDは0100100000000005です。' and a '印刷' (Print) button circled in black. A pink arrow points from this button to the right window. The right window, titled '利用者情報', displays a list of user details. A blue callout box labeled '印刷用画面' (Print Screen) is positioned above the right window.

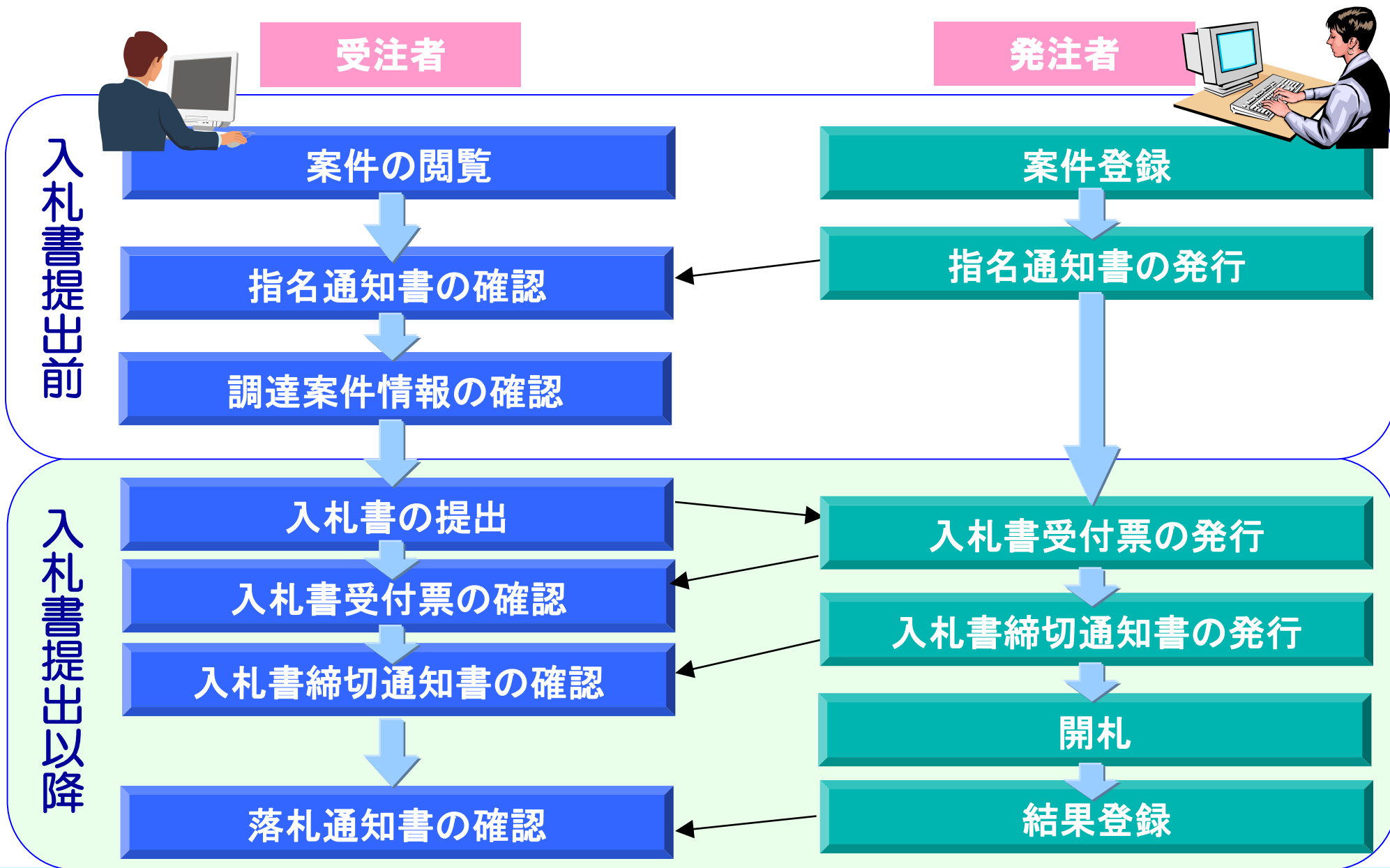
利用者情報	
業者ID	: 0100100000000005
業者名称	: (株)ロコ商事 九州支店
業者郵便番号	: 999-9999
所在地	: 熊本県熊本市〇〇町1-2-3
代表者氏名	: 〇〇太郎
代表者役職	: 支店長
代表電話番号	: 999-9999
代表FAX番号	: 999-9999
連絡先メールアドレス	: gyouchal5@esq01.test
ICカード業者名称	: 日立情報TEST2株式会社
ICカード取得者氏名	: テスト 業者2
ICカード取得者所在地	: HatachiJohoKiyusyu HatachiJohoKiyusyu-sha, Tesuto-ku, Tesuto-cho 2-1-2
連絡先名称(部署名称)	: (株)ロコ商事 九州支店
連絡先郵便番号	: 999-9999
連絡先住所	: 熊本県熊本市〇〇町1-2-3
連絡先氏名	: 〇〇太郎
連絡先電話番号	: 999-9999

登録確認画面

印刷した利用者情報は、「電子入札システム | ICカード登録状況報告書（様式第2号）」に添付して提出してください。

電子入札業務の流れにつきまして
『指名競争入札』を例にとりてご説明
いたします。

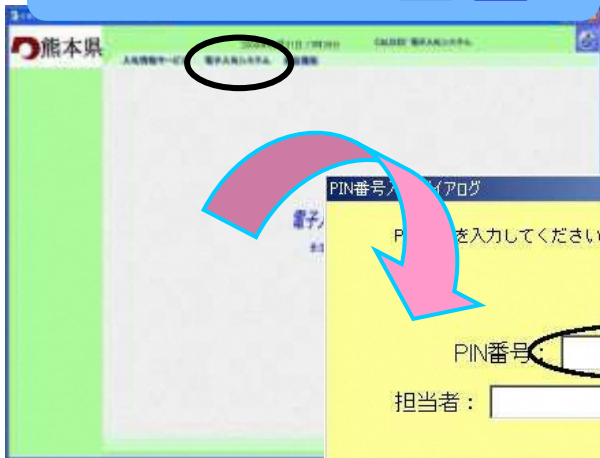
電子入札業務の流れ（指名競争入札）



電子入札業務の流れ

メインメニュー画面の「電子入札システム」をクリックするとICカードPIN番号入力画面が表示されます。PIN番号を入力しOKボタンで調達案件一覧画面が表示されます。

メニュー画面

A dialog box for PIN input. It contains the text 'PIN番号を入力してください。' and two input fields: 'PIN番号' (circled in black) and '担当者' (circled in black and labeled with a circled '1'). At the bottom, there are 'OK' and 'キャンセル' buttons, with 'OK' circled in black and labeled with a circled '2'.

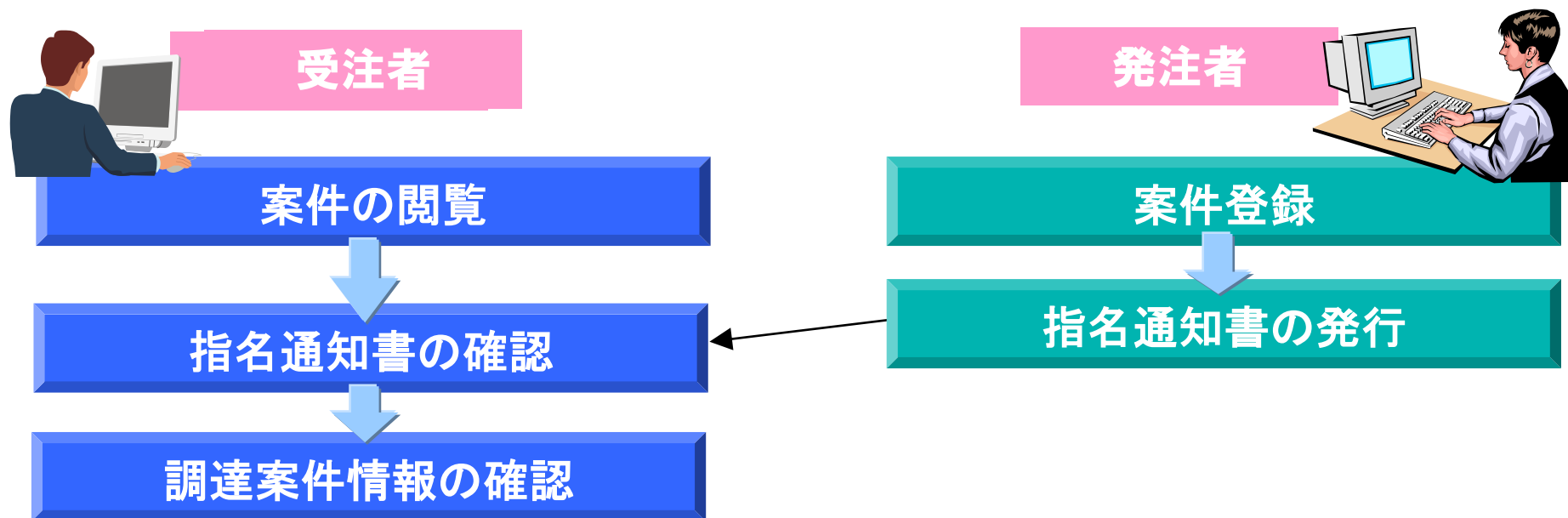
PIN番号入力

ICカードを利用する際に必要となる暗証番号

A screenshot of the '調達案件一覧' (Procurement Case List) screen. The title is '調達案件一覧'. It features a search form with fields for '調達案件番号', '調達案件名称', '入札方式', '調達機関', '入札受領期限', '開札日時', '表示件数', and '案件表示順序'. There are also dropdown menus for '案件番号のみの場合はチェックしてください' and '維持状況'. A '検索' button is at the bottom right.

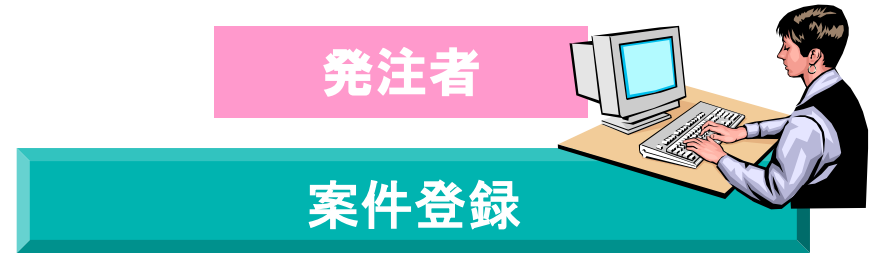
調達案件一覧

入札書提出前の作業



入札書提出前の作業については、基本操作の手順で調達案件検索画面が表示されていることを前提にご説明いたします。

案件の閲覧について



ここでは、
調達案件一覧のポイントをご説明いたします。

調達案件一覧の表示

調達案件一覧画面の検索ボタンをクリックすると調達案件一覧画面が画面下に表示されます。

熊本県 CALS/EC 電子入札システム

入札情報サービス 電子入札システム 検証機能

調達案件一覧

調達案件検索

調達案件番号 調達案件名称

案件番号のみの場合はチェックしてください

入札方式 進捗状況

調達機関

入札受領期限 ~

開札日時 ~

表示件数

案件表示順序 昇順 降順

検索

No.	WTO	調達案件名称	進捗状況	証明書等/ 提案書等	入札書/ 見積書	辞退申請書	通知書	状況確認
1		6人用ロッカー用	証明書/ 提案書等受付中	提出				

表示案件 1-1
全案件数 1

1

調達案件検索で選択または入力された検索条件に従って、案件一覧が表示されます。

調達案件検索のポイント

1. 電子入札案件番号で検索する方法

調達案件番号

案件番号のみの場合にはチェックしてください

検索したい「電子入札案件番号」を入力します。
チェックした場合は、部局に関係なく検索することができます。

2. 案件名称で検索する方法

調達案件名称

検索したい「調達案件名称」を入力します。
部分一致検索になります。

3. 入札方式で検索する方法

入札方式

検索したい「入札方式」を選択します。

調達案件検索のポイント

4. 案件表示順序で検索する方法

検索結果で表示される「調達案件一覧」の順序項目をコンボボックスから選択し、昇順、降順をラジオボタンで選択します。



- 案件番号 電子入札案件番号順に表示

0200000000000001 ~ 0200099999999999

昇順→

←降順

- 案件名称 調達案件名称順に表示

0~9 a~z A~Z あ~ん ア~ン 漢字

- 入札方式 入札方式順に表示

一般競争入札→一般競争入札・総合評価→一般競争入札・売払い→

指名競争入札→指名競争入札・総合評価→指名競争入札・売払い

昇順→

←降順

- 案件状態 案件状態順に表示

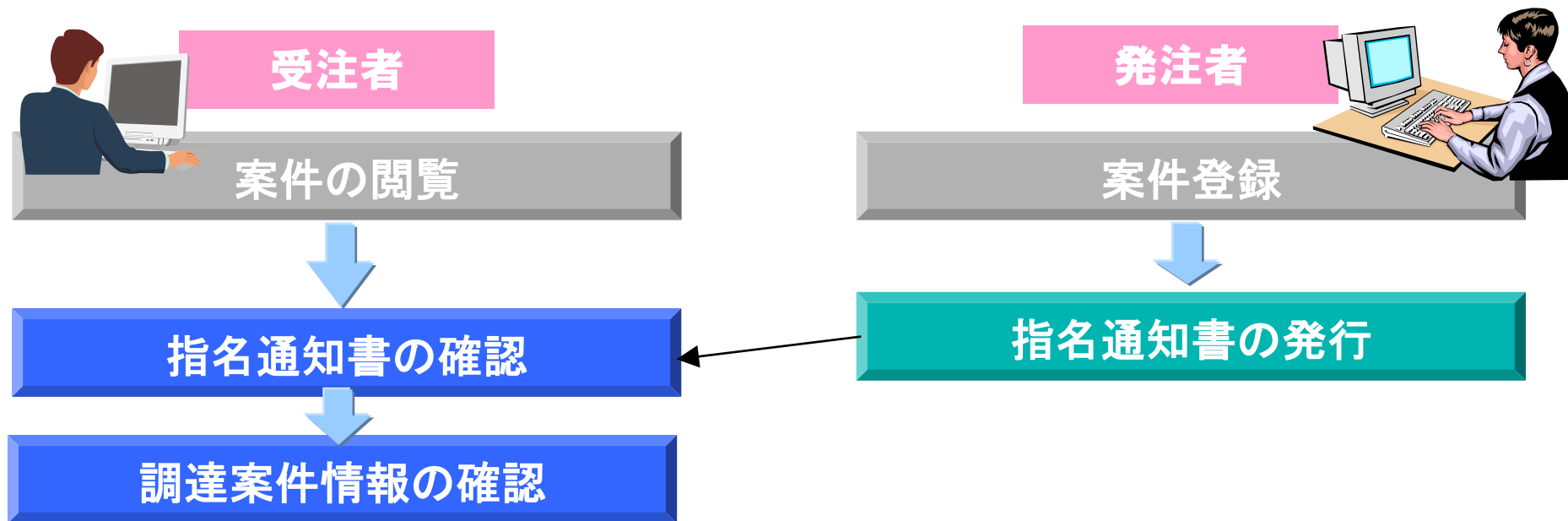
- 公告日/公示日等 公告日/公示日等の日付順に表示

- 申請受付締切日付 申請受付締切日付の日付順に表示

- 入札（見積）書受付締切日付 入札（見積）書受付締切日付の日付順に表示

- 開札日付 開札日付の日付順に表示

入札書提出前の作業



調達案件情報及び指名通知書の確認を行います。

調達案件一覧

No.	WTO	調達案件名称	進捗状況	証明書等/ 提案書等	入札書/ 見積書	辞退申請書	通知書	状況確認
1		6人用ロッカー他	入札書/ 見積書受付中	提出済	提出		表示 未参照有り	表示

表示案件 1-1
全案件数 1

◀ 1 ▶

- 調達案件名称 案件名称をクリックすると、調達案件情報が表示される
- 進捗状況 調達案件の進捗状況が表示される
- 証明書等／提案書等 一般競争入札の証明書、総合評価の提案書を提出する
- 入札書／見積書 入札書、見積書、辞退届を提出する
- 辞退申請書 入札書又は見積書を提出後に、辞退する場合に提出する
- 通知書 発注者からの各種通知書を閲覧する
- 状況確認 入開札の状況を閲覧する

指名通知書の確認について

確認する案件を検索し、通知書欄の

表示

ボタンをクリックし

未参照有り

通知書一覧が表示されます。

熊本県 CALS/EC 電子入札システム

調達案件一覧

通知書名	通知書発行日付	通知書確認
指名通知書	平成18年09月02日 (土) 14時40分	未参照

戻る

熊本県 CALS/EC 電子入札システム

調達案件検索

調達案件名称

案件番号のみの場合はチェックしてください

納局

連携状況

件番号

昇順 降順

表示案件 1-1
全案件数 1

検索 1

調達案件名称	連携状況	証明書等/ 提案書等	入札書/ 見積書	辞退申請書	通知書	状況確認
	入札書/ 見積書受付中		提出		表示 未参照有り	表示

表示案件 1-1
全案件数 1

1

通知書一覧画面

案件一覧画面

発注者側から発行される受付票や通知書は、この通知書一覧ですべて確認できます。

指名通知書の確認について（つづき）

通知書一覧画面の通知書名欄の指名通知書をクリックします。
指名通知書画面が表示されます。

The image shows two overlapping browser windows from the CALS/EC system. The background window displays the '通知書一覧' (Notification List) page, where the '指名通知書' (Designated Notification) link is circled in black. The foreground window displays the '指名通知書' (Designated Notification) confirmation page, which contains the following information:

熊本県
入札情報サービス 電子入札システム 検証機能

企業ID: 0100100000000048
企業名称: (株)○○電機株式会社
代表者氏名: ○○太郎 殿

熊本県知事
○○ △△

このたび入札参加者に指名しましたので、下記の事項をお知らせします。留意の上、入札書提出してください。

記

調達案件番号: 0100100020020060191
調達案件名称: オルガン
入札方式: 指名競争入札
入札書受付締切日時: 平成18年09月02日(土)14時45分
開札日時: 平成18年09月02日(土)14時46分
備考:

印刷 戻る

通知書確認

通知書一覧画面

調達案件情報の表示

調達案件一覧画面の調達案件名称をクリックすると調達案件情報が閲覧できます。

The screenshot shows the CALS/SEC procurement system interface. On the left, there is a navigation menu with '調達案件一覧' (Procurement Case List) selected. The main area displays a search form for '調達案件検索' (Procurement Case Search) and a table of results. The first result, '6人用ロッカー他' (6-person locker etc.), is circled in black. A large pink arrow points from this circled item to a detailed view of the case on the right.

調達案件情報

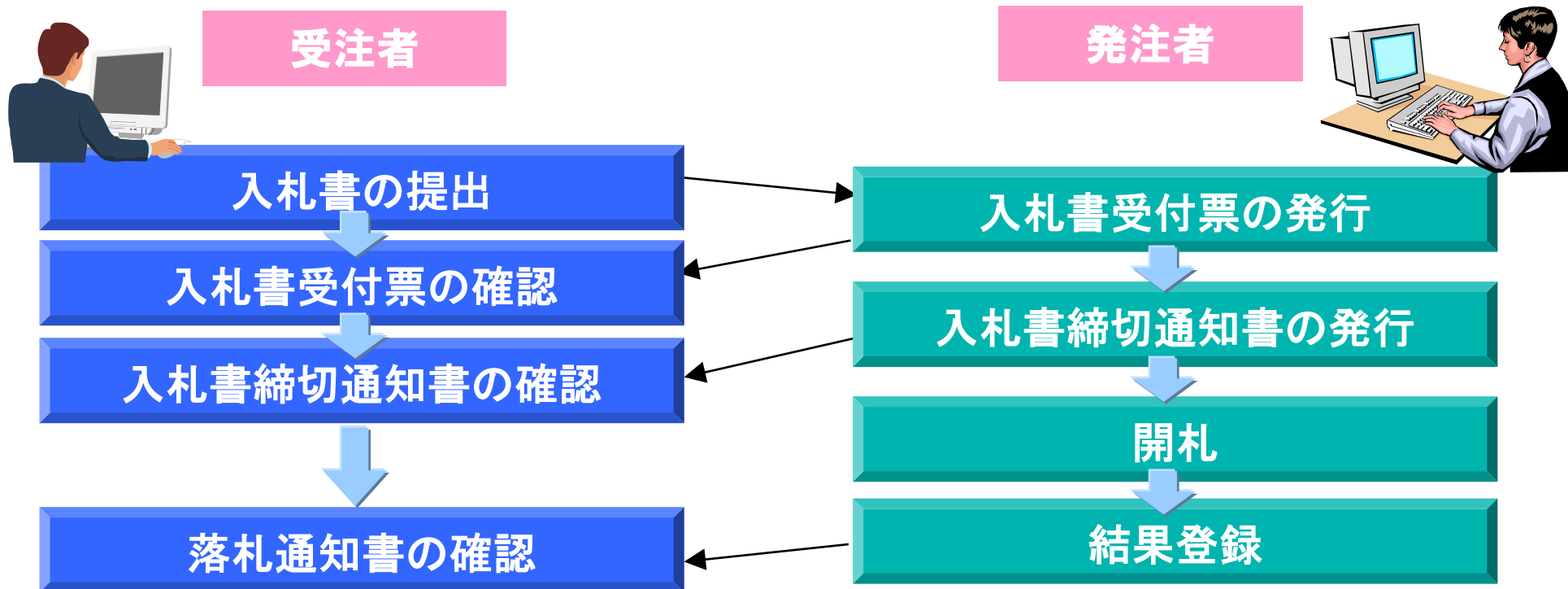
年度	平成18年度
管理番号	0611000200-00010062
調達案件番号	0100100020020060188
調達案件名称	6人用ロッカー他
入札方式	一般競争入札
WTO(政府調達)案件	×
内訳書	×
公告(公示)URL	http://www.ne.jp
業務区分及び等級	物品 A B
業種 - 詳細業種	文具・事務機類-文具・事務機器
契約担当部局	出納局
契約担当部署	管理調達課
公告(公示)掲載日	平成18年08月31日(木)
公告(公示)掲載終了日	平成18年09月04日(月)
証明書等受付締切日時	平成18年09月02日(土)12時40分
入札書受付締切日時	平成18年09月02日(土)13時20分
開札日時	平成18年09月02日(土)13時21分
納期(始)	平成18年09月04日(月)
納期(終)	平成18年09月08日(金)
納入場所	〇〇部 〇〇課
備考	6人用ロッカー 他1件

調達案件一覧

調達案件の閲覧が可能

つづきまして、入札書提出以降の作業についてご説明いたします。

入札書提出以降の作業



入札書の提出



受注者

入札書の提出



発注者



入札書の提出

調達案件一覧の入札書／見積書欄の **提出** ボタンをクリックします。

入札書提出画面が表示されますので入札金額を入力します。

The image shows two side-by-side screenshots of a web application for bid submission. The left screenshot, titled '調達案件一覧' (Procurement Case List), shows a table with columns for 'No.', 'WTO', '調達案件名称' (Procurement Case Name), '進捗状況' (Progress Status), '証明書等/発案書等' (Certificates/Proposal Documents), '入札書/見積書' (Bid/Quote), and '詳細' (Details). The '進捗状況' column for the first row is '入札書/見積書受付中' (Bid/Quote Acceptance in Progress), and the '入札書/見積書' column has a '提出' (Submit) button circled in black. A blue callout box labeled '一覧画面' (List Screen) points to this screenshot. The right screenshot, titled '入札書提出' (Bid Submission), shows the form for submitting a bid. It includes fields for '熊本県知事' (Governor of Kumamoto Prefecture), '企業ID' (Company ID), '企業名称' (Company Name), and '代表者氏名' (Representative Name). Below this, there are fields for '調達案件番号' (Procurement Case No.), '調達案件名称' (Procurement Case Name), '入札方式' (Bid Method), '入札執行回数' (Number of Bid Executions), and '入札金額' (Bid Amount). There are also fields for '内訳書' (Breakdown) and '連絡先' (Contact Information). A blue callout box labeled '入札書' (Bid) points to this screenshot. A pink arrow points from the '提出' button in the left screenshot to the '入札書' callout box.

入札書の入力ポイント

The screenshot shows the '入札書提出' (Bid Submission) page in the CALS/EC system. The page includes a header with the熊本県 (Kumamoto Prefecture) logo and navigation links. The main content area contains a form for bid submission. A callout box on the left explains the bid amount input field, which shows '45000 円(税抜き)' and '4万5000 円(税抜き)'. Another callout box explains the '内訳書' (Breakdown) field, which is currently empty. A third callout box explains the '電子くじ番号' (Electronic Lottery Number) field, which is currently empty. The form also includes fields for '入札方法' (Bid Method), '入札執行回数' (Number of Bid Execution), '企業ID', '企業名称', and '代表者氏名'. The '企業ID' is '0100100000000048', '企業名称' is '(株)〇〇電機株式会社', and '代表者氏名' is '〇〇太郎'. The '入札方法' is '一般競争入札' (General Competitive Bid). The '入札執行回数' is '1回' (1 time). The '入札金額' is '45000 円(税抜き)'. The '内訳書' field has a '参照...' (Reference...) button. The '電子くじ番号' field is empty. The form also includes buttons for '添付資料追加' (Add Attachment), '削除' (Delete), '提出内容確認' (Check Submission Content), '辞退' (Withdraw), and '戻る' (Back).

入札金額

税抜き額を入力します。
右側に入力値が変換表示されます。

内訳書の添付

作成した内訳書（電子データ）を
添付するときに使います。

電子くじ番号

電子くじを行う場合に使用します。
3ケタの数字を入力します。

入札書の提出内容確認

必要事項の入力が終わりましたら、提出内容確認ボタンをクリックします。確認画面が表示されますので内容を確認します。

The image shows two side-by-side screenshots of a web application for bid submission in Kumamoto Prefecture. The left screenshot is titled '入札書' (Bid) and shows the '入札書提出' (Bid Submission) form. The right screenshot is titled '提出内容確認' (Confirmation of Submission Content) and shows the details of the submitted bid.

入札書 (Left Screenshot):

- 熊本県知事: ○○ 太郎
- 企業ID: ○○ 太郎
- 企業名称: ○○ 太郎
- 代表者氏名: ○○ 太郎
- 本件入札に関する入札説明書及び契約条件を熟知し、下記の内容により入札いたします。
- 調達案件番号: 0100100020020060195
- 調達案件名称: カラー・エコー機
- 入札方式: 一般競争入札
- 入札執行回数: 1 回目
- 入札金額: 円(税抜き) 円(税抜き)
- 内訳書:
- 添付資料追加
- <連絡先>
氏名: ○○太郎
電話番号: 096-123-4567
FAX: 096-123-4567
E-Mail: eyousha16@csq01.test
くじ番号:
-

提出内容確認 (Right Screenshot):

- 熊本県知事: ○○ 太郎
- 企業ID: 0100100000000048
- 企業名称: (株)○○電機株式会社
- 代表者氏名: ○○太郎
- 本件入札に関する入札説明書及び契約条件を熟知し、下記の内容により入札いたします。
- 調達案件番号: 0100100020020060195
- 調達案件名称: カラー・エコー機
- 入札方式: 一般競争入札
- 入札執行回数: 1 回目
- 入札金額: **654,000 円(税抜き)**
(65万4000 円(税抜き))
- 内訳書: ○×添付資料.txt
- <連絡先>
氏名: ○○太郎
電話番号: 096-123-4567
FAX: 096-123-4567
E-Mail: eyousha16@csq01.test
くじ番号: 666
- 印刷を行ってから、提出ボタンを押下してください。
-

A pink arrow points from the '提出内容確認' button in the left screenshot to the '提出' button in the right screenshot.

入札書の印刷

入札書を提出する前に、入札書の印刷を**必ず**行います。
印刷ボタンをクリックすると印刷用の新規画面が表示されます。

提出内容確認

入札書提出内容確認

基本通知事
○○△△限

本件入札に関する入札説明書及び契約条件を熟知し下記の金額に

調達案件番号 : 0100100020020000195
調達案件名称 : カラーコピー機
入札方式 : 一般競争入札
入札執行回数 : 1回目
入札金額 : 654,000 円(税抜き)
 : (65万4000 円(税抜き))
内訳書 : C*添付資料.txt
<連絡先>
氏名 : ○○太郎
電話番号 : 096-123-4567
FAX : 096-123-4567
E-Mail : eyousha10@csq01.test
<じ番号 : 666

印刷を行ってから、提出ボタンを押下してください

印刷 提出

1

2

印刷用画面

印刷ボタンをクリックすることにより入札書が印刷されます。

印刷終了後、右上の×ボタンで画面を閉じます。

※入札書を提出した後は、入札書の内容を確認することができません。

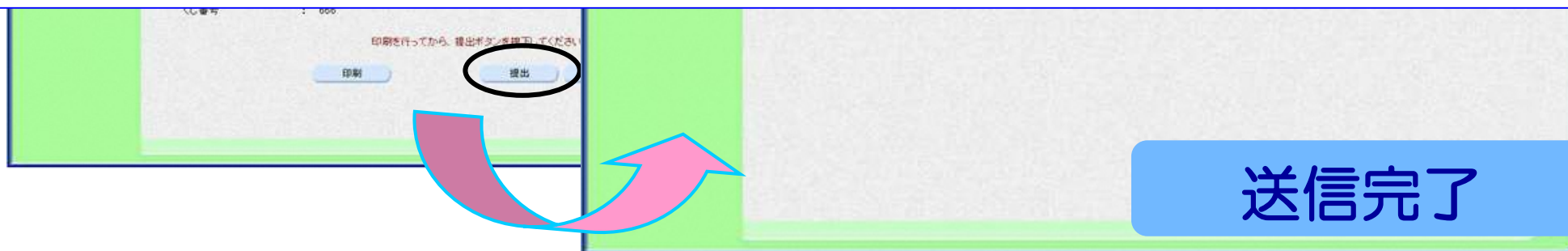
入札書の提出

印刷後、入札書提出ボタンをクリックします。入札書が正常に送信されると送信完了画面が表示されます。

提出内容確認



提出された入札書は、開札日までだれも内容を確認することができないようになっています。



※提出後は、入札書の差替えはできません。

辞退届を提出する場合

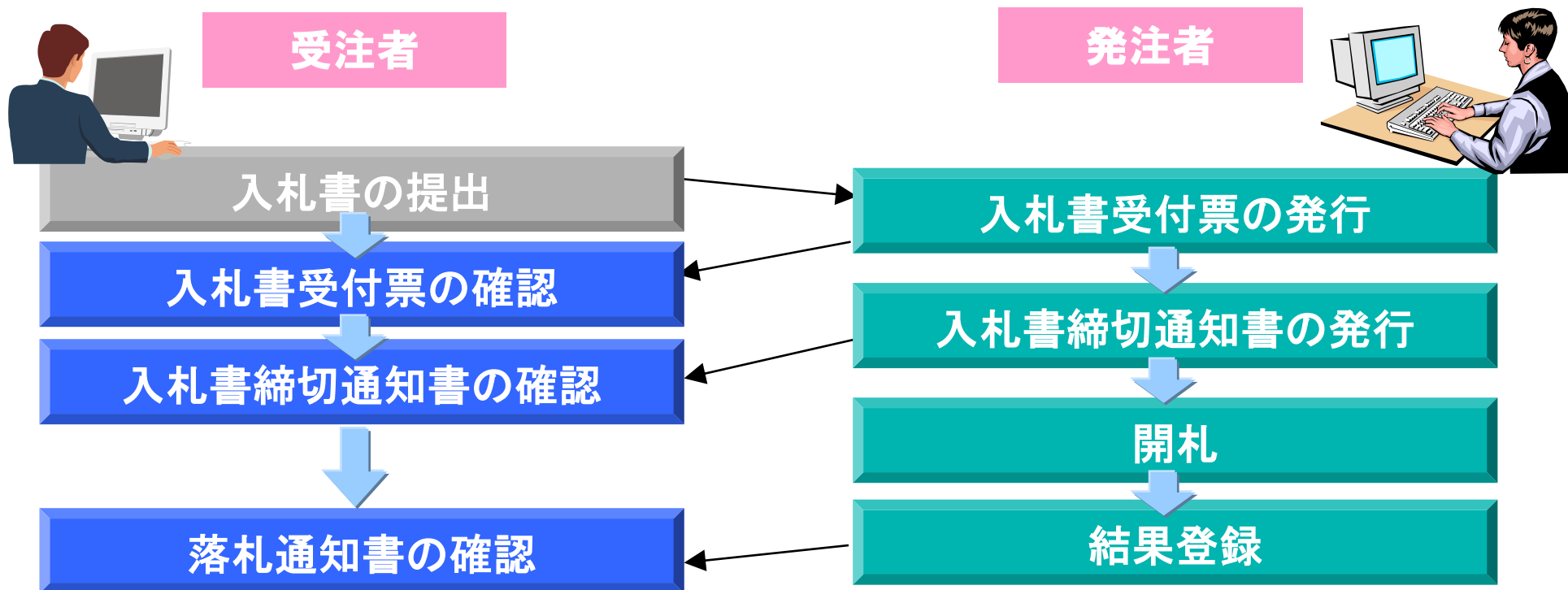
入札書／見積書欄の **提出** ボタンをクリックします。
入札書提出画面が表示されますので、**辞退** ボタンをクリックし提出します。

一覧画面

No.	WTO	調達案件名称	進捗状況	証明書等/ 提案書等	入札書/ 見積書
1		4人用ロッカー他	入札書/ 見積書受付中	提出済	提出

辞退

落札通知書の確認



入札書受付票の確認及び入札書締切通知書の確認については、落札通知書の確認と手順が同じですので、ここで説明いたします。

落札通知の確認

調達案件一覧の通知書欄の

表示

未参照有り

ボタンをクリックします。

通知書一覧が表示されますので
未参照の落札通知書をクリックします。
落札通知書が表示されます。

調達案件一覧

No.	WTO	調達案件名称	結果通知書発行表	入札書/ 見積書	辞退申請書	通知書	状況確認
1		コンピュータ機器	結果通知書発行表	提出済		表示 未参照有り	表示

落札通知書

落札通知書

企業ID 0100100000000048
企業名称 (株)〇〇電機株式会社
代表者氏名 〇〇太郎 様

発注通知事
〇〇 △△

下記の調達案件について、落札者が決定しましたので通知いたします。

落札者決定通知書は印刷またはファイルへの保存が可能。

落札業者名 (株)〇〇電機株式会社
落札金額 590,000 円(税抜き)
備考

印刷

戻る

通知書一覧

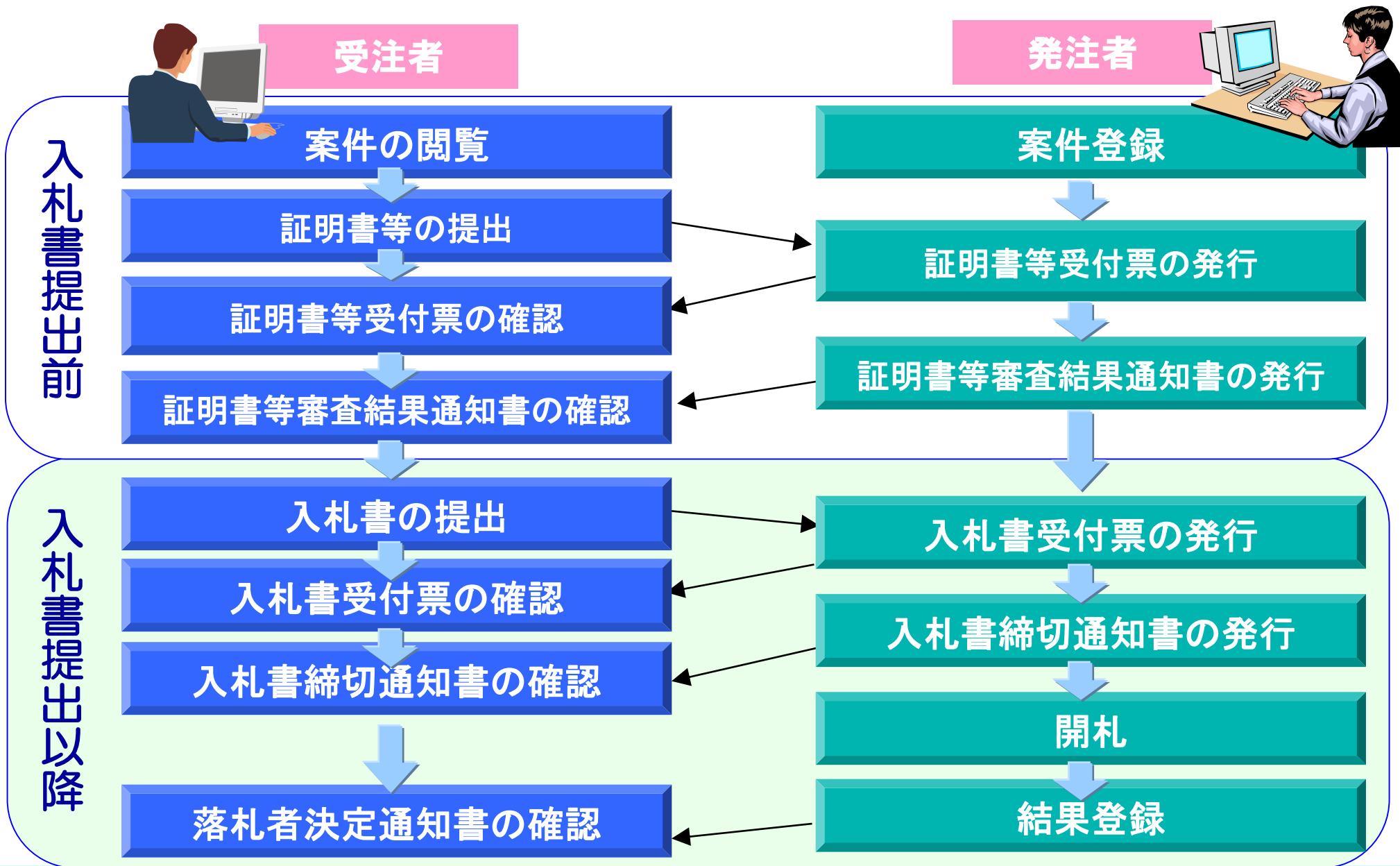
執行回数	通知	通知書発行日付	通知書確認
1	落札通知書	平成18年09月02日(土)18時53分	未参照
	入札確認通知書	平成18年09月02日(土)16時43分	参照済
	入札書受付通知書	平成18年09月02日(土)16時39分	参照済

通知書一覧

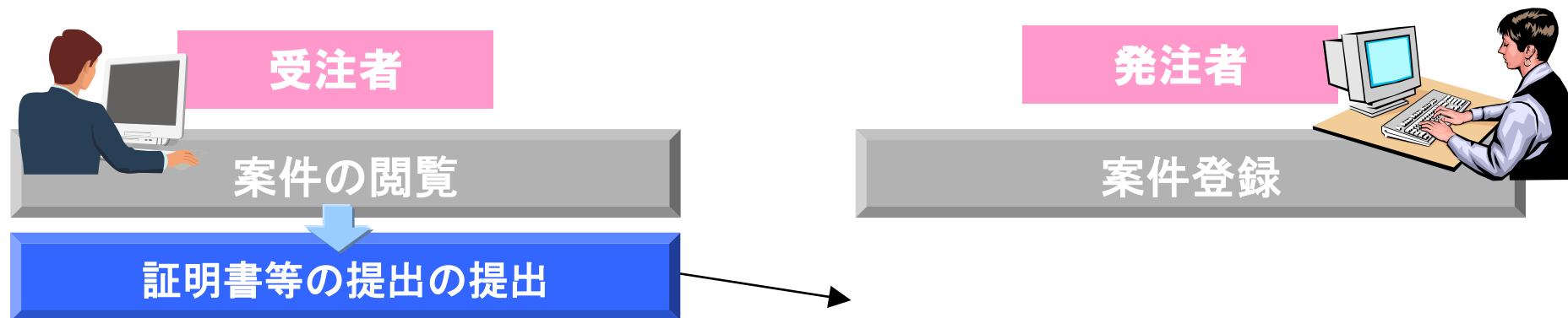
発注者側から発行される受付票、通知書は通知書一覧ですべて確認できます。

つづきまして
『一般競争入札』の例をご説明いたします。

電子入札業務の流れ（一般競争入札）



競争参加資格確認申請書の提出について



証明書等を提出する手順について、ご説明いたします。

証明書等提出画面の表示

調達案件一覧より参加する案件の、**提出** ボタンをクリックします。証明書等提出画面が表示されます。必要事項を入力します。

調達案件一覧

No.	WTO	調達案件名称	進捗状況	証明書等/提案書等	入札
1		〇〇小学校 PC2台		提出	

証明書等提出

熊本県知事
〇〇 △△ 殿

企業ID : 0100100000000085
企業名称 : (株)〇〇商事 九州支店
代表者氏名: 〇〇太郎

本件の入札に関し、入札に参加する条件を満たすことを証明するために証明書等を提出します。

調達案件番号 : 0100100020020060170
調達案件名称 : 〇〇小学校 PC2台
入札方式 : 一般競争入札
添付資料 :

<連絡先>
連絡先氏名 :
連絡先電話番号 :
連絡先FAX :
連絡先E-Mail :

調達案件一覧

証明書等

証明書等提出の入力ポイント

The screenshot shows a web browser window titled "CALS/EC - Microsoft Internet Explorer". The page header includes the "熊本県" (Kumamoto Prefecture) logo and the text "CALS/EC 電子入札システム". Navigation links include "入札情報サービス", "電子入札システム", and "検証機能".

The main content area is titled "証明書等提出" (Document Submission). It displays the following information:

- 熊本県知事
〇〇 〇〇 殿
- 企業ID : 01001000000000085
- 企業名称 : (株)〇〇商事 九州支店
- 代表者氏名 : 〇〇太郎

A message states: "本件の入札に関し、入札に参加する条件を満たすことを証明するために証明書等を提出します。" (Regarding this bid, to prove that you meet the conditions for participating in the bid, please submit certificates, etc.)

Submission details:

- 調達案件番号 : 0100100020020060178
- 調達案件名称 : 〇〇小学校 PC2台
- 入札方式 : 一般競争入札
- 添付資料 : [Input field] [参照...]

Buttons for "添付資料追加" (Add Attachment) and "削除" (Delete) are circled in black. A callout box points to the "添付資料追加" button, showing a form for contact information:

- < 連絡先 >
- 連絡先氏名 : 〇太郎
- 連絡先住所 : 9-9999
- 連絡先Eメール : 9-9999
- 連絡先FAX : ousha14@csq01.test

添付資料の追加

証明書等の資料は事前に作成します。作成した資料（電子データ）を添付する場合に使用します。

添付資料についての留意事項

- 添付資料の添付可能サイズは1 MB以内です。
- 最新のウィルス情報でウィルスチェックされたファイルを添付してください。

※1 MBを超える場合は、郵送で提出してください。
郵送の場合も、郵送の理由や目録等を記載した電子ファイルを電子入札システムに添付して送付ください。

＜郵送の場合の添付資料＞

- 郵送する旨及び理由の表示
- 郵送する書類の目録（文書名、用紙規格及びページ数）
- 郵送方法及び発送日

詳しくは、「電子入札運用基準」に記載されています。

証明書等の提出

必要事項の入力が終わりましたら、**提出内容確認**ボタンをクリックします。

確認画面が表示されますので内容を確認し、**提出**ボタンをクリックします。

正常に送信されると証明書等送信完了画面が表示されます。

The image displays two screenshots of the GALS/EC web application interface, showing the process of submitting and confirming certificate information.

Left Screenshot: 証明書等提出 (Certificate Submission)

熊本市 2006年09月01日 14時25分 CALS/EC 電子入札システム

入札情報サービス 電子入札システム 検証機能

調達案件一覧 登録者情報

熊本県知事 ○○ 太郎 代

本件の入札に際し、入札に参加する条件を満たすことを証明するために証明

調達案件番号 : 0100100020020060178
調達案件名称 : ○○小学校 PC2台
入札方式 : 一般競争入札
添付資料 : ○×添付資料.txt (参照)

添付資料追加 削除

<連絡先>
連絡先氏名 : ○○太郎
連絡先電話番号 : 999-9999
連絡先FAX : 999-9999
連絡先E-Mail : gyousha14@csq01.test

提出内容確認 戻る

Right Screenshot: 証明書等提出内容確認 (Certificate Submission Content Confirmation)

熊本市 2006年09月01日 14時25分 CALS/EC 電子入札システム

入札情報サービス 電子入札システム 検証機能

調達案件一覧 登録者情報

熊本県知事 ○○ 太郎 代

企業ID : 01001000000000085
企業名称 : (株)口口商事 九州支店
代表者氏名 : ○○太郎

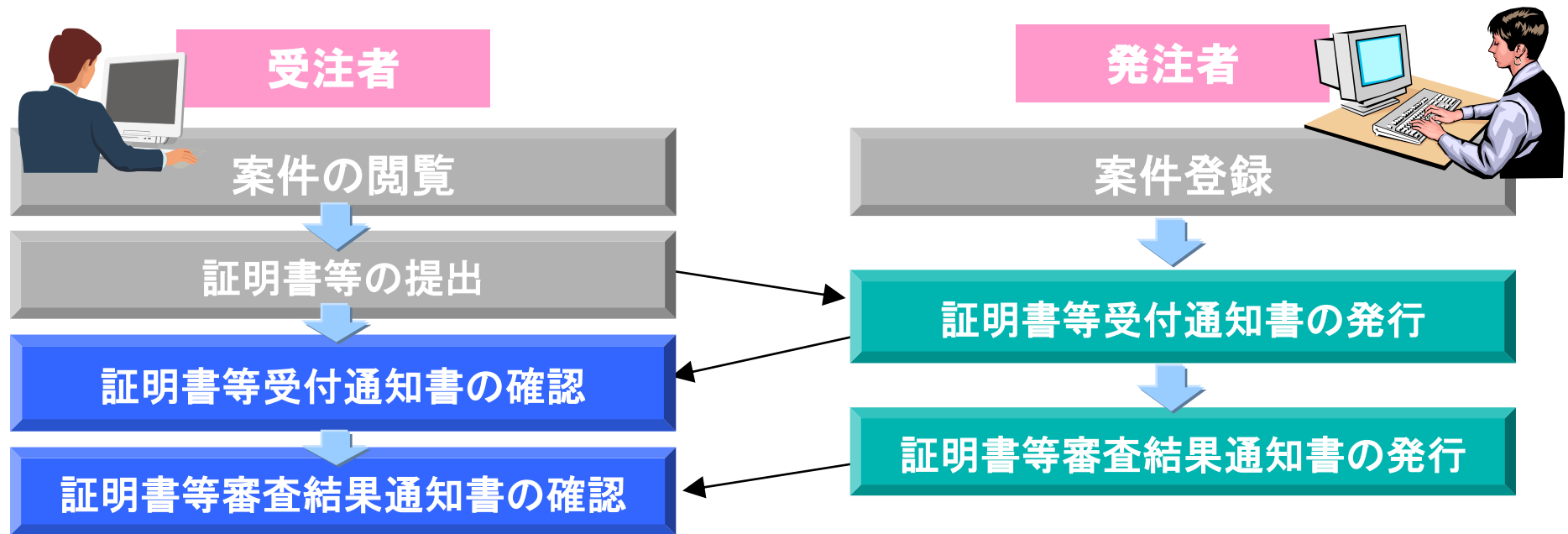
本件の入札に際し、入札に参加する条件を満たすことを証明するために証明書等を提出します。

調達案件番号 : 0100100020020060178
調達案件名称 : ○○小学校 PC2台
入札方式 : 一般競争入札
添付資料 : ○×添付資料.txt

<連絡先>
連絡先氏名 : ○○太郎
連絡先電話番号 : 999-9999
連絡先FAX : 999-9999
連絡先E-Mail : gyousha14@csq01.test

提出 戻る

受付票及び証明書等審査結果通知書の確認について



証明書等を提出すると、発注者側で受付票の発行、及び審査が行われ証明書等審査結果通知書が発行されます。受注者側では発行された受付通知書、証明書等審査結果通知書の確認を行います。

証明書等審査結果通知書の確認

調達案件一覧の通知書欄の **表示** ボタンをクリックします。

未参照有り

通知書一覧が表示されますので
証明書等審査結果通知書をクリックします。
証明書等審査結果通知書が表示されます。

調達案件一覧

No.	WTO	調達案件名称	進捗状況	証明書等 審査 結果	入札書/ 見積書受付中	許通申請書	通知書	状況確認
1		〇〇小学校 PC2台	入札書/ 見積書受付中				表示 未参照有り	表示

証明書等審査結果通知書

証明書等審査結果通知書

企業ID 0100100000000085
企業名称 (株)口口商事 九州支店
代表者氏名 〇〇太郎 殿

熊本県知事
〇〇 △△

このたび提出された証明書等の審査結果について、下記の通り通知いたします。

記

調達案件番号 0100100020020060178
調達案件名称 〇〇小学校 PC2台
入札方式 一般競争入札
入札書締切日時 平成18年09月01日(金) 14時40分
開札日時 平成18年09月01日(金) 14時41分
証明書等受付日時 平成18年09月01日(金) 14時27分
審査結果 合格
理由

印刷 戻る

通知書一覧

通知書名	通知書発行日付	通知書確認
証明書等審査結果通知書	平成18年09月01日(金) 14時27分	未参照
証明書等受付通知書	平成18年09月01日(金) 14時27分	未参照

通知書一覧

※受付通知書も同様な
手順で確認できます

入札情報公開サービスシステムについて

本説明ではシステムの機能についてご紹介いたします。

入札情報公開サービスシステムの機能

入札情報公開サービスシステムには次の6つの機能があります。

1 入札・契約情報の検索

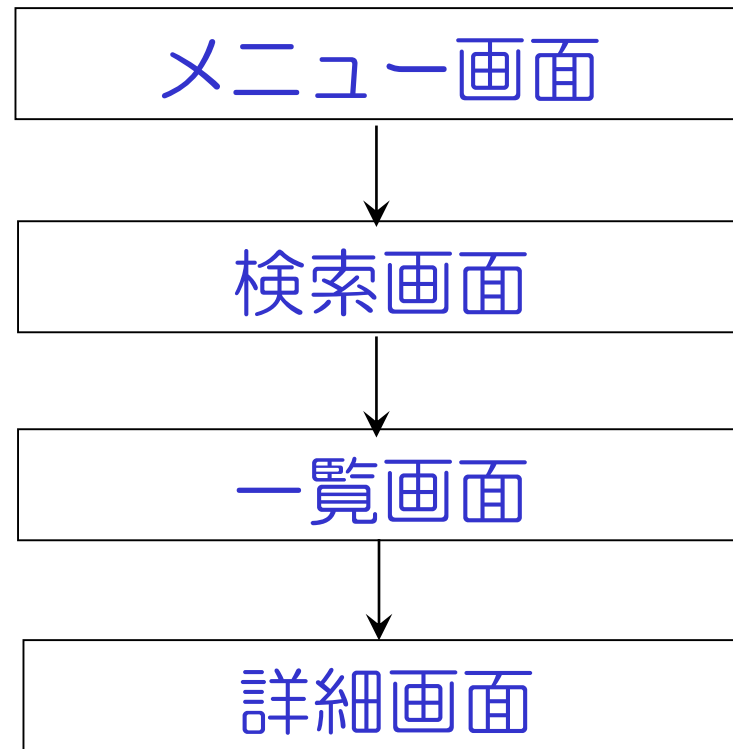
2 入札公告等情報の検索

3 有資格者情報の検索

4 指名停止等措置業者の検索

入札情報公開サービスシステムの基本操作

システム操作については、次の手順を基本としています。
操作は簡単です。



入札公告情報等の検索、入札・契約情報の検索の画面の流れを例にあげます。

入札公告等の情報の閲覧

入札公告等の情報については入札情報公開サービスシステムで確認することができます。はじめに参加する案件を検索する場合は、入札情報公開サービスシステムが便利です。



メニュー画面

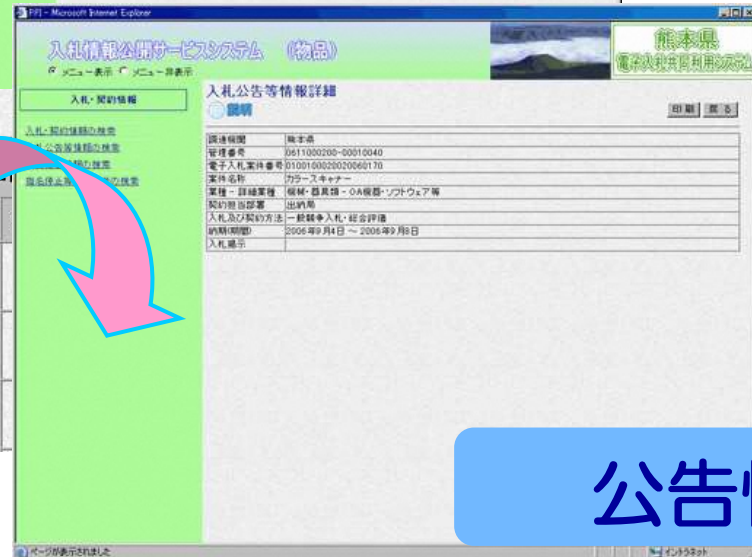


検索画面

検索結果一覧: 209 件のうち 1 - 10 件を表示

調達機関	管理番号 電子入札案件番号	業種	電子/紙 入札区分	案件名称	入札 及び 契約 方法	受付期限	公告日	受付1
熊本県	0611000200-00010040 0100100020020060170	機械等	電子	カラスキャナー	一般・ 総合	2006/09/01	2006/09/01	
熊本県	0611000200-00010064 0100100020020060190	その他	電子	6人用ロッカー他	一般	2006/09/02	2006/09/01	
熊本県	0611000200-00010027 0100100020020060169	被服等	電子	作業用手袋	一般・ 売払	2006/08/31	2006/08/31	

一覧画面



公告情報

入札・契約情報の閲覧

入札結果および契約情報については入札情報公開サービスシステムで確認することができます。

メニュー画面

検索画面

検索結果一覧: 3 件のうち 1 - 3 件を表示

調達機関	管理番号 電子入札案件番号	業種	案件名称	及び 方法	開札日	状態	入札 結果	契約 結果	電子/紙 入札区分	備考
熊本県	0611000200-00010067 0100100020020060193	機械等	コンピューター機器		2006/09/02	契約完了	入札 情報	契約 情報	電子	
	000200-10000031 00100020020060178	機械等	〇〇小学校 PC2台		2006/09/01	契約完了	入札 情報	契約 情報	電子	
	0029 0171	被服等	作業服(冬)上衣20 着	指名・総 合	2006/09/01	契約完了	入札 情報			

入札結果等情報

入札結果(赤色で表示されているのは落札業者です。)

業者名	第1回 金額	第2回 金額	備考
(有)〇〇商事 九州支店	55,000	45,000 [落札]	
(株)〇〇電機株式会社	66,500	52,000	
(株)〇〇産業		調達	

契約結果情報

入札結果等情報

入札結果(赤色で表示されているのは落札業者です。)

業者名	納付金額
(株)〇〇電機株式会社	1,620,000円

入札結果

契約結果

電子入札コールセンターについて

電子入札システムを利用される方の様々な質問にお答えするため、電子入札コールセンターを開設しています。

電子入札システムをご利用になられるうえで、分からないことや疑問に思われることがあれば、お気軽にお問い合わせください。質問に対して、専門の職員が対応いたします。

質問は、電話、FAX、電子メールで受け付けております。

電話 : 096-373-2032

FAX : 096-370-5455

メール : nyusatsu-toiawase@kumamoto-idc.pref.kumamoto.jp

受付時間

電話受付	平日(月～金) 8時30分～17時15分 ※ 年末年始及び土・日曜、祝祭日を除く
FAX、 電子メール	24時間365日受付 ※ 回答は電話受付時間となります。