

荒尾市民病院(荒尾市立有明医療センター)第三期中期経営計画の
令和5年度実施状況に関する点検・評価資料

令和7年3月

荒尾市立有明医療センターあり方検討会

《資料》 ※ 別紙

- 1 令和5年度荒尾市病院事業会計決算資料 1
- 2 令和6年度荒尾市病院事業会計収益的収支等の状況 4

令和5年度荒尾市病院事業会計決算資料

1 収益の収入及び支出

(単位：千円、%)

科目	令和5年度		令和4年度		対前年度比較	
	決算額	構成比	決算額	構成比	増減額	伸率
1 医業収益	6,337,729	90.1	6,171,165	82.9	166,564	2.7
(1) 入院収益	4,005,560	56.9	3,986,642	53.5	18,918	0.5
(2) 外来収益	1,903,885	27.2	1,818,641	24.5	85,244	4.7
(3) その他医業収益	428,284	6.0	365,882	4.9	62,402	17.1
うち他会計負担金	235,241	3.3	199,639	2.7	35,602	17.8
2 医業外収益	692,269	9.8	1,273,989	17.1	△ 581,720	△ 45.7
(1) 受取利息配当金	1,124	0.0	592	0.0	532	89.9
(2) 他会計補助金	40,748	0.6	103,209	1.4	△ 62,461	△ 60.5
(3) 補助金	289,914	4.1	854,667	11.5	△ 564,753	△ 66.1
(4) 他会計負担金	169,545	2.4	128,918	1.7	40,627	31.5
(5) その他医業外収益	190,938	2.7	186,603	2.5	4,335	2.3
3 特別利益	7,406	0.1	1,817	0.0	5,589	307.6
総収入	7,037,404	100.0	7,446,971	100.0	△ 409,567	△ 5.5
1 医業費用	7,289,825	87.7	6,628,077	93.0	661,748	10.0
(1) 給与費	4,024,531	48.4	3,756,904	52.7	267,627	7.1
給料	1,504,005	18.1	1,419,646	19.9	84,359	5.9
手当	1,116,554	13.4	1,135,407	15.9	△ 18,853	△ 1.7
会計年度任用職員・報酬	465,895	5.6	415,928	5.9	49,967	12.0
その他	938,077	11.3	785,923	11.0	152,154	19.4
(2) 材料費	1,542,164	18.5	1,596,437	22.4	△ 54,273	△ 3.4
薬品費	991,747	11.9	1,021,165	14.3	△ 29,418	△ 2.9
診療材料費	533,481	6.4	548,558	7.7	△ 15,077	△ 2.7
医療消耗備品費	16,936	0.2	26,714	0.4	△ 9,778	△ 36.6
(3) 経費	1,438,808	17.4	952,919	13.4	485,889	51.0
光熱水費	104,625	1.3	98,786	1.4	5,839	5.9
燃料費	63,750	0.8	46,099	0.7	17,651	38.3
修繕費	14,553	0.2	20,141	0.3	△ 5,588	△ 27.7
賃借料	93,829	1.1	89,077	1.3	4,752	5.3
委託料	789,347	9.5	607,420	8.5	181,927	30.0
その他	372,704	4.5	91,396	1.2	281,308	307.8
(4) 減価償却費	267,276	3.2	297,185	4.2	△ 29,909	△ 10.1
(5) 資産減耗費	0	0.0	8,367	0.1	△ 8,367	皆減
(6) 研究研修費	17,046	0.2	16,265	0.2	781	4.8
2 医業外費用	562,474	6.8	440,426	6.2	122,048	27.7
(1) 支払利息及び企業債取扱諸費	82,457	1.0	14,294	0.2	68,163	476.9
(2) 消費税(雑損失)	466,817	5.6	268,232	3.8	198,585	74.0
(3) 職員確保経費	0	0.0	10,200	0.1	△ 10,200	皆減
(4) 貸倒引当金医業外繰入額	13,200	0.2	147,700	2.1	△ 134,500	△ 91.1
3 特別損失	456,096	5.5	57,390	0.8	398,706	694.7
総支出	8,308,395	100.0	7,125,893	100.0	1,182,502	16.6
差引	△ 1,270,991		321,078		△ 1,592,069	

当年度純利益	△ 1,270,991		321,078		△ 1,592,069	
累積欠損金	424,039		-		-	
累積欠損金比率(%)	6.7		-		-	
不良債務額	-		-		-	
不良債務比率(%)	-		-		-	

2 資本的収入及び支出

(単位：千円、%)

科目	令和5年度		令和4年度		対前年度比較	
	決算額	構成比	決算額	構成比	増減額	伸率
資本的収入	6,198,435	100.0	5,581,595	100.0	616,840	11.1
1 企業債	6,140,200	99.1	5,472,300	98.0	667,900	12.2
2 固定資産売却代金	0	0.0	0	0.0	0	-
3 補助金	50,255	0.8	99,395	1.8	△ 49,140	△ 49.4
4 他会計負担金	0	0.0	0	0.0	0	-
5 他会計出資金	1,980	0.0	0	0.0	1,980	皆増
6 医学生奨学資金貸付金返還金	4,800	0.1	4,800	0.1	0	-
7 看護学生奨学資金貸付金返還金	1,200	0.0	5,100	0.1	△ 3,900	△ 76.5
資本的支出	6,454,084	100.0	5,848,527	100.0	605,557	10.4
1 建設改良費	6,210,539	96.2	5,572,295	95.3	638,244	11.5
2 企業債償還金	224,345	3.5	252,382	4.3	△ 28,037	△ 11.1
3 医学生奨学資金貸付金	14,400	0.2	16,800	0.3	△ 2,400	△ 14.3
4 看護学生奨学資金貸付金	4,800	0.1	7,050	0.1	△ 2,250	△ 31.9
5 電話加入権	0	0.0	0	0.0	0	-
6 投資	0	0.0	0	0.0	0	-
差引	△ 255,649		△ 266,932		11,283	

資本的収入額が資本的支出額に対し不足する額255,649千円は、当年度分消費税及び地方消費税資本的収支調整額185,589千円及び当年度分損益勘定留保資金70,060千円で補填した。

※四捨五入の関係で決算書の数値と一致しない場合があります。

3 診療科別患者数調

(単位：人、%)

診療科	年度	令和5年度		令和4年度		対前年度比較	
		患者数	構成比	患者数	構成比	増減数	伸率
内科	外来	441	0.6	342	0.4	99	28.9
	入院	0	0.0	0	0.0	0	-
血液内科	外来	3,999	5.0	4,128	4.9	△ 129	△ 3.1
	入院	3,688	5.1	3,800	5.4	△ 112	△ 2.9
腎臓内科	外来	2,299	2.9	2,783	3.3	△ 484	△ 17.4
	入院	3,482	4.8	3,654	5.2	△ 172	△ 4.7
脳神経内科	外来	4,672	5.9	4,310	5.1	362	8.4
	入院	13,442	18.6	12,671	17.9	771	6.1
呼吸器内科	外来	1,684	2.1	1,921	2.3	△ 237	△ 12.3
	入院	0	0.0	0	0.0	0	-
消化器内科	外来	4,095	5.2	3,966	4.7	129	3.3
	入院	2,974	4.1	2,893	4.1	81	2.8
循環器内科	外来	9,389	11.9	8,883	10.6	506	5.7
	入院	5,402	7.5	3,925	5.5	1,477	37.6
糖尿病内分泌内科	外来	6,341	8.0	6,225	7.4	116	1.9
	入院	737	1.0	948	1.3	△ 211	△ 22.3
外科	外来	10,897	13.8	9,507	11.4	1,390	14.6
	入院	10,021	13.9	10,061	14.2	△ 40	△ 0.4
整形外科	外来	5,265	6.6	4,955	5.9	310	6.3
	入院	13,127	18.2	12,224	17.2	903	7.4
形成外科	外来	173	0.2	148	0.2	25	16.9
	入院	0	0.0	0	0.0	0	-
産婦人科	外来	3,116	3.9	2,525	3.0	591	23.4
	入院	1,740	2.4	1,044	1.5	696	66.7
小児科	外来	1,489	1.9	1,499	1.8	△ 10	△ 0.7
	入院	495	0.7	727	1.0	△ 232	△ 31.9
脳神経外科	外来	1,878	2.4	1,893	2.3	△ 15	△ 0.8
	入院	10,150	14.1	9,732	13.7	418	4.3
眼科	外来	0	0.0	0	0.0	0	-
	入院	0	0.0	0	0.0	0	-
泌尿器科	外来	2,618	3.3	2,640	3.2	△ 22	△ 0.8
	入院	0	0.0	0	0.0	0	-
放射線治療科	外来	3,426	4.3	3,265	3.9	161	4.9
	入院	0	0.0	0	0.0	0	-
画像診断・治療科	外来	922	1.2	894	1.1	28	3.1
	入院	0	0.0	0	0.0	0	-
消化器病センター	外来	15	0.0	1,021	1.2	△ 1,006	△ 98.5
	入院	0	0.0	0	0.0	0	-
麻酔科	外来	458	0.6	480	0.6	△ 22	△ 4.6
	入院	0	0.0	0	0.0	0	-
緩和ケア内科	外来	19	0.0	25	0.0	△ 6	△ 24.0
	入院	39	0.1	41	0.1	△ 2	△ 4.9
救急科	外来	4,713	5.9	12,368	14.8	△ 7,655	△ 61.9
	入院	5,649	7.8	8,088	11.4	△ 2,439	△ 30.2
皮膚科	外来	2,747	3.5	3,023	3.6	△ 276	△ 9.1
	入院	924	1.3	1,107	1.5	△ 183	△ 16.5
耳鼻咽喉科	外来	514	0.6	420	0.5	94	22.4
	入院	0	0.0	0	0.0	0	-
歯科口腔外科	外来	1,473	1.9	0	0.0	1,473	皆増
	入院	322	0.4	0	0.0	322	皆増
腎センター(透析)	外来	6,602	8.3	6,494	7.8	108	1.7
外来患者合計		79,245	100.0	83,715	100.0	△ 4,470	△ 5.3
入院患者合計		72,192	100.0	70,915	100.0	1,277	1.8
患者数合計		151,437		154,630		△ 3,193	△ 2.1

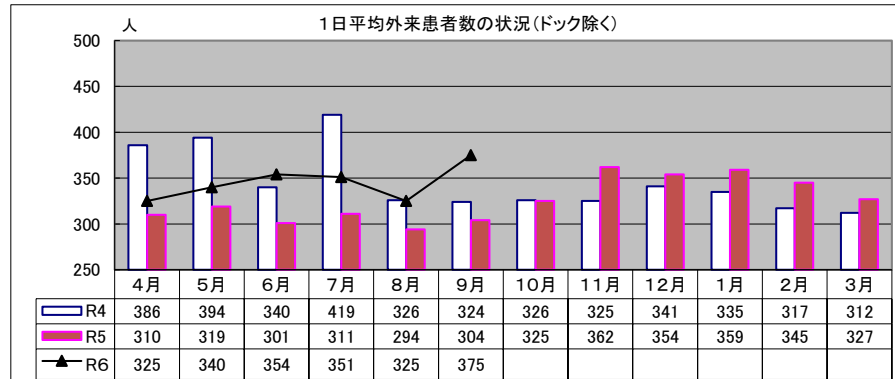
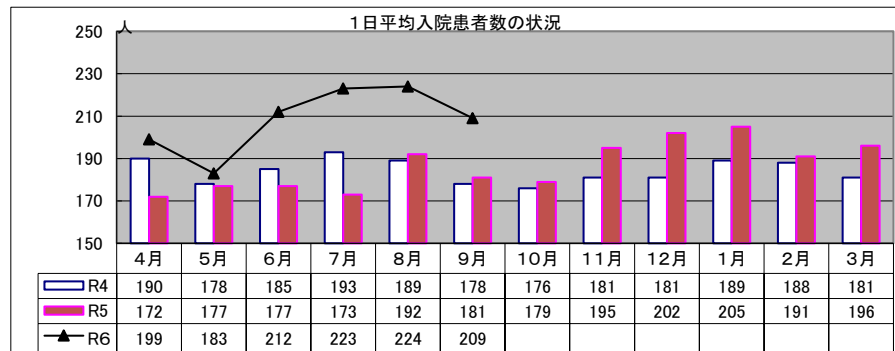
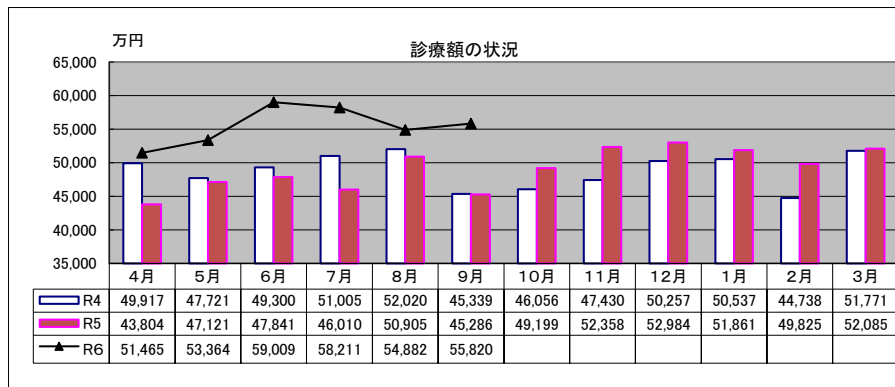
R6年度 (9月末現在) 収益的収支の状況 単位:千円

	当月分			累計(経理)		
	R6	R5	前年度比	R6	R5	前年度比
	E	F	E-F	G	H	G-H
収						
医業収益 a	594,499	446,976	147,523	3,652,311	3,064,282	588,029
入院外来収益	576,554	437,917	138,637	3,305,313	2,830,442	474,871
入院収益	375,498	290,981	84,517	2,274,586	1,912,612	361,974
外来収益	201,056	146,936	54,120	1,030,727	917,830	112,897
その他医業収益	20,604	11,170	9,434	367,637	245,013	122,624
うち他会計負担金	0	0	0	229,093	170,837	58,256
保険等査定減	△ 2,659	△ 2,111	△ 548	△ 20,639	△ 11,173	△ 9,466
医業外収益 b	203,136	202,580	556	290,645	353,334	△ 62,689
うち一般会計繰入金	200,000	200,000	0	270,907	329,163	△ 58,256
うち補助金	0	0	0	0	0	0
特別利益 c	0	10	△ 10	408	5,459	△ 5,051
総収益 A (a + b + c)	797,635	649,566	148,069	3,943,364	3,423,075	520,289
費						
医業費用 d	615,988	783,130	△ 167,142	4,096,363	3,560,133	536,230
給与費	286,538	282,728	3,810	2,069,200	1,895,737	173,463
材料費	142,254	127,375	14,879	903,879	766,285	137,594
薬品費	97,410	84,134	13,276	623,304	503,648	119,656
診療材料費	44,472	41,849	2,623	276,577	256,762	19,815
給食材料費	0	0	0	0	0	0
医療消耗備品費	372	1,392	△ 1,020	3,998	5,875	△ 1,877
経費	113,839	348,804	△ 234,965	677,124	746,994	△ 69,870
光熱費	9,863	14,084	△ 4,221	52,941	54,429	△ 1,488
燃料費	7,337	9,052	△ 1,715	37,416	33,998	3,418
修繕費	2,070	391	1,679	5,616	5,316	300
委託料	78,898	63,938	14,960	467,512	316,232	151,280
賃借料	9,143	6,353	2,790	49,698	38,985	10,713
その他経費	6,528	254,986	△ 248,458	63,941	298,034	△ 234,093
減価償却費	72,705	23,827	48,878	436,230	142,962	293,268
資産減耗費	0	0	0	0	0	0
研究研修費	652	396	256	9,930	8,155	1,775
医業外費用 e	94,190	216,577	△ 122,387	218,897	312,410	△ 93,513
支払利息	70,251	40,655	29,596	73,668	40,655	33,013
消費税	23,939	175,922	△ 151,983	145,229	271,755	△ 126,526
職員確保経費	0	0	0	0	0	0
特別損失 f	9	24,240	△ 24,231	10,548	25,523	△ 14,975
総費用 B (d + e + f)	710,187	1,023,947	△ 313,760	4,325,808	3,898,066	427,742
医業収支 a-d	△ 21,489	△ 336,154	314,665	△ 444,052	△ 495,851	51,799
差引収支 A-B	87,448	△ 374,381	461,829	△ 382,444	△ 474,991	92,547

※別掲 新病院建設に係る消費税

単位:千円

当月分			累計		
R6	R5	前年度比	R6	R5	前年度比
12,668	193,315	△ 180,647	37,744	326,125	△ 288,381



主な経営指標 (令和6年度)

入院

荒尾市立 有明医療センター

	年度	4月	5月	6月	7月	8月	9月	10月	11月	12月	1月	2月	3月	計	平均
延べ患者数(人) 24時時点	4	5,681	5,493	5,550	5,971	5,847	5,330	5,447	5,403	5,596	5,848	5,261	5,587	67,014	5,585
	5	5,149	5,484	5,281	5,345	5,947	5,422	5,542	5,827	6,262	6,335	5,524	6,075	68,193	5,683
	6	5,970	5,675	6,349	6,907	6,932	6,273							38,106	6,351
	前年比	821	191	1,068	1,562	985	851							△ 30,087	667
1日平均 患者数(人) 24時時点	4	190	178	185	193	189	178	176	181	181	189	188	181		183
	5	172	177	177	173	192	181	179	195	202	205	191	196		187
	6	199	183	212	223	224	209								208
	前年比	27	6	35	50	32	28								22
病床利用率(%) 274床 (256床R5.9月迄) (274床R6.4月から)	4	74.0	69.2	72.3	75.2	73.7	69.4	68.6	70.4	70.5	73.7	73.4	70.4		72.2
	5	67.0	69.1	68.8	67.4	74.9	70.6	68.5	74.4	77.4	78.3	73.0	75.1		71.7
	6	72.6	66.8	77.2	81.3	81.6	76.3								71.8
	前年比	5.6	△ 2.3	8.4	13.9	6.7	5.7								0.1
平均在院日数 (日) 単月:除外患者除く	4	12.8	14.1	12.9	13.6	13.6	15.6	14.9	13.1	12.6	15.3	15.1	13.1		14.2
	5	14.2	15.0	13.1	13.2	14.0	16.3	12.8	12.4	13.0	14.3	11.5	13.7		13.8
	6	13.9	12.5	11.0	11.6	12.4	15.7								13.5
	前年比	△ 0.4	△ 2.5	△ 2.1	△ 1.6	△ 1.6	△ 0.6								△ 0.3
診療単価(円) 自費除く	4	57,343	57,427	57,326	55,278	57,666	54,967	54,377	57,641	60,612	57,512	55,233	57,472		56,905
	5	55,130	55,402	56,374	55,144	55,906	52,791	56,083	57,247	54,859	52,944	56,912	54,268		55,255
	6	56,720	59,359	59,617	56,145	55,147	55,317								57,051
	前年比	1,590	3,957	3,243	1,001	△ 759	2,526								1,796
新規入院 患者数(人)	4	341	315	354	340	352	260	308	324	358	316	286	336	3,890	324
	5	281	310	300	313	342	234	367	382	364	358	392	359	4,002	334
	6	373	407	455	484	447	354							2,520	420
	前年比	92	97	155	171	105	120							△ 1,482	87
退院患者数(人)	4	366	313	337	347	345	290	278	343	364	302	287	329	3,901	325
	5	307	289	304	311	326	293	292	381	395	356	376	369	3,999	333
	6	391	374	436	485	449	350							2,485	414
	前年比	84	85	132	174	123	57							△ 1,514	81

外来

	年度	4月	5月	6月	7月	8月	9月	10月	11月	12月	1月	2月	3月	計	平均
延べ患者数(人) ドック除く	4	7,712	7,485	7,472	8,371	7,164	6,463	6,514	6,498	6,820	6,352	6,009	6,855	83,715	6,976
	5	6,195	6,362	6,611	6,218	6,452	6,075	6,821	7,226	7,073	6,811	6,543	6,858	79,245	6,604
	6	6,826	7,147	7,098	7,733	6,829	7,141							42,774	7,129
	前年比	631	785	487	1,515	377	1,066							△ 36,471	526
稼働日数(日)	4	20	19	22	20	22	20	20	20	20	19	19	22	243	20
	5	20	20	22	20	22	20	21	20	20	19	19	20	243	20
	6	21	21	20	22	21	19							124	21
	前年比	1	1	△ 2	2	△ 1	△ 1							△ 119	0
1日平均 患者数(人)	4	386	394	340	419	326	324	326	325	341	335	317	312		361
	5	310	319	301	311	294	304	325	362	354	359	345	327		345
	6	325	340	354	351	325	375								345
	前年比	15	21	53	40	31	71								△ 0
診療単価(円) 自費除く	4	19,763	19,210	20,821	19,210	22,779	22,363	22,913	22,021	20,730	23,887	23,456	25,924		21,923
	5	22,164	23,792	24,750	23,834	24,544	24,882	24,156	23,276	23,279	24,132	24,832	24,967		24,051
	6	23,376	25,130	26,147	21,607	20,761	26,864								23,981
	前年比	1,212	1,338	1,397	△ 2,227	△ 3,783	1,982								△ 70