


# (1) 荒尾市公式アプリ「おでかけあらお」のダウンロード方法

①カメラを押して、二次元コードを読み取る。

iPhone用



Android用




②インストールを押す。



このマークが目印！！

③「おでかけあらお」がスマートフォンの中にダウンロードされる。



## (2)「おでかけあらお」の画面からの 会員登録方法

①「おでかけあらお」を押すと、  
この画面がでる。



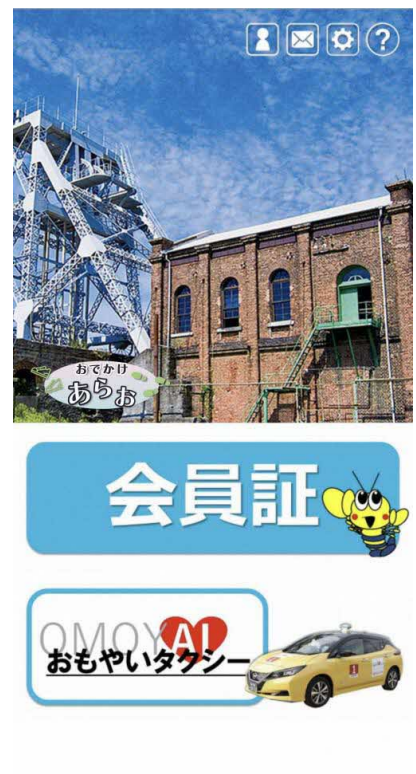
②情報を入力する。



③設定で、Bluetoothをオンにする。




④この画面が出て始まる。



# (3)「おでかけあらお」の会員登録方法

①おでかけあらおを押す。



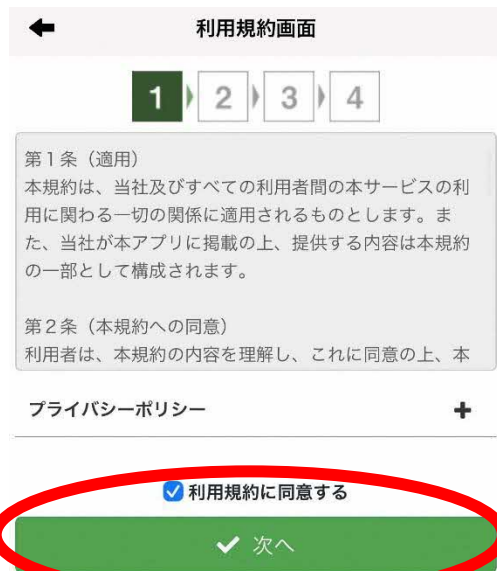
②人型のマークを押す。



③ユーザー登録を押す。



④「利用規約に同意する」を押して、「次へ」を押す。



⑤メールアドレスを入力して、送信する。



次のページへ続く

## ⑥メールが「おでかけあらお事務局」から届くので、URLを押す。



いつもご利用頂き、誠にありがとうございます。  
以下のURLより会員登録を完了させてください。

<https://arao-city.>

## ⑦会員情報を入力する。

パスワード\*

パスワードの条件:  
・4文字以上

パスワード再入力\*

氏名\*

姓 名

氏名 カナ

姓 (カナ) 名 (カナ)

性別

女性

生年月日 後から変更はできません。

西暦 年 月 日

← 会員情報登録

西暦 年 月 日

\*半角数字で入力してください

電話番号\*

例) 08012345678

\*ハイフン(-)を除く半角数字で入力してください

郵便番号

例) 0123456

\*ハイフン(-)を除く半角数字で入力してください

住所1

未選択

住所2

未選択

住所3

例) 建物名、マンション名等

プッシュ通知

ON

\*お知らせメールの送信に同意する

次へ

## ⑧会員登録の確認画面が出るので、登録を押す。

← 会員情報登録確認

1 2 3 4

以下の内容で登録を行います

メールアドレス	
パスワード	
氏名	
氏名 カナ	
性別	
生年月日	
電話番号	
郵便番号	
住所1	
住所2	荒尾市
住所3	
プッシュ通知	

登録 修正

## ⑨無料会員登録される。

← 会員情報登録確認

1 2 3 4

以下の内容で登録を行います

メールアドレス	
パスワード	
氏名	
氏名 カナ	
性別	

会員登録が完了しました。

OK

住所3



プッシュ通知

登録 修正

# (4) 介護予防ポイントを貯める方法

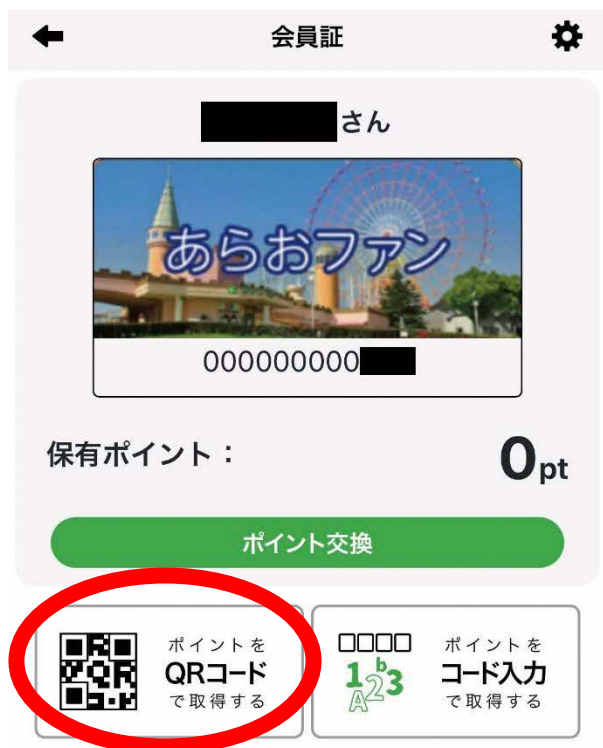
①「おでかけあらお」を押す。

②人型のマークを押す。



③会員証の画面が出るので、QRコードを押す。

④この画面が出るので、「OK」を押す。



⑤カメラになるので、二次元コードを写す。